

An aerial photograph of a village situated along a river. The village features several buildings with red and grey roofs, a large green rectangular field in the center, and is surrounded by dense tropical forest. The river is dark and occupies the lower left portion of the image.

# Programa en Gestión Efectiva para Equipos de las Áreas de Conservación Regional (ACR)

## Módulo 1: Vigilancia, Control y Relación Comunitaria



# Programa en Gestión Efectiva para Equipos de las Áreas de Conservación Regional (ACR)

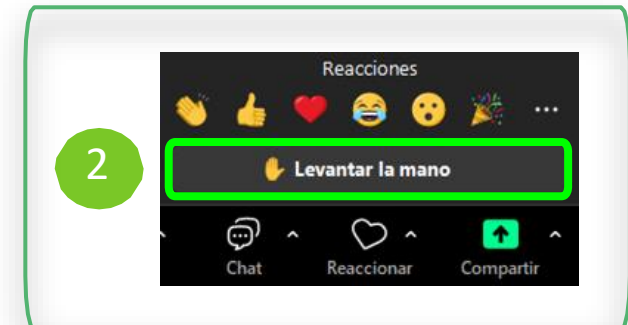
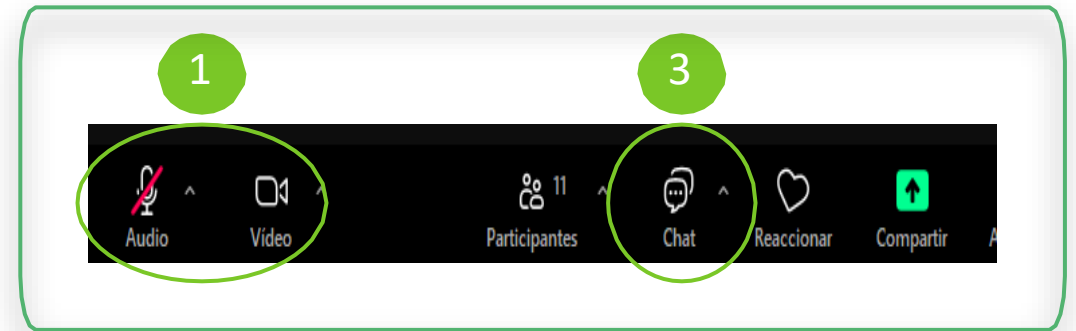
## Módulo 1: Vigilancia, Control y Relación Comunitaria





# ¿Cómo trabajaremos en Zoom?

1. Audio apagado durante exposición.
2. Levantar la mano si deseamos hablar.
3. Utilizar el chat también para interactuar y hacer preguntas.



# Normas de convivencia

1. **Respeto y Cortesía:** Hablamos con amabilidad y respeto en todo momento.
2. **Construimos Juntos:** Comentarios positivos para aprender y crecer.
3. **Ambiente Seguro:** No toleramos ningún tipo de maltrato o discriminación.
4. **Participación Equitativa:** Tod@s tienen oportunidad de contribuir.
5. **Aprovechemos el Aprendizaje:** Cada aporte suma al conocimiento colectivo.
6. **Compromiso con la Calidad:** Buscamos calidad en nuestras interacciones.

¡Gracias por tu colaboración para hacer de nuestras sesiones un espacio respetuoso y enriquecedor para todos!



# Sesión 11

Elaboración de presentaciones de alto impacto con IA



# Acerca del docente



Ali Jean Pierre Silva Baños

Ingeniero Ambiental, con experiencia en el diseño de programas formativos en seguridad hídrica, conservación y resiliencia. Con estudios de posgrado en design thinking y diseño de proyectos para cooperación internacional. Experiencia en la articulación con sectores público y privado, liderando iniciativas innovadoras para optimizar procesos y generar valor sostenible en las organizaciones.

# Contenidos de la Sesión



1. Presentación



2. Ideas Clave



3. Trabajo en Mural



4. Retro



5. Avisos



6. Cierre



# Presentación



# Ideas Clave



# Ideas Clave

¿Cómo respondemos las preguntas de la Sesión de hoy?

<b>Idea Clave 1</b>	Identificar y aplicar estrategias efectivas para captar la atención del público desde el inicio de una presentación.
<b>Idea Clave 2</b>	Explorar y utilizar herramientas de inteligencia artificial para optimizar el diseño y contenido de presentaciones atractivas y efectivas.
<b>Idea Clave 3</b>	Desarrollar habilidades para exponer o contar una historia de manera clara que permita estructurar presentaciones que conecten emocionalmente con la audiencia y refuercen el mensaje clave.

# Idea Clave 1

## Principios de una Presentación efectiva





# Estructura clave de una presentación efectiva

- **Apertura poderosa:** Captar la atención con una pregunta, dato impactante o historia.
- **Desarrollo con evidencia:** Uso de datos, ejemplos y visuales para reforzar el mensaje.
- **Cierre con impacto:** Llamado a la acción claro y memorable.



# Errores comunes y cómo evitarlos

## ✓ Errores frecuentes:

- Demasiada información en una diapositiva.
- Falta de estructura clara.
- Uso excesivo de texto y sin apoyo visual.
- No adaptar el contenido a la audiencia.

## ✓ Cómo evitarlos:

- Simplificar los mensajes clave.
- Apoyarse en gráficos y esquemas visuales.
- Ensayar y recibir retroalimentación.



# Idea Clave 2


Uso de la IA para Crear Presentaciones






# ¿Cómo la IA transforma la creación de presentaciones?

- **Automatización de contenido:** Generación de textos, resúmenes y guiones.
- **Optimización visual:** Diseño automático y mejora de diapositivas.
- **Personalización:** Adaptación del mensaje según la audiencia.
- **Eficiencia:** Ahorro de tiempo en estructuración y edición.



# Herramientas de IA para presentaciones

- **ChatGPT o DeepSeek:** Para generar textos, resúmenes y mejorar la estructura del contenido.
- **Gamma.app:** Para crear diapositivas organizadas con diseño automático.
- **Perplexity o Elicit:** Para obtener información y referencias confiables en base a búsqueda avanzada.



# Mejores prácticas para utilizar la IA en presentaciones

- **Define bien el objetivo:** Un buen prompt mejora los resultados.
- **Edita y revisa el contenido:** La IA sugiere, pero tú decides.
- **No abuses del texto:** Usa IA para simplificar mensajes.





# Idea Clave 3

Uso de storytelling



# ¿Por qué el storytelling es clave en una presentación?

- **Define bien el objetivo:** Un buen prompt mejora los resultados.
- **Edita y revisa el contenido:** La IA sugiere, pero tú decides.
- **No abuses del texto:** Usa IA para simplificar mensajes.



# Estructura de una historia en presentaciones

- **Situación inicial:** Presentar el contexto y el problema.
- **Conflicto o desafío:** ¿Qué está en juego?  
¿Por qué importa?
- **Solución o aprendizaje:** Cómo se resolvió el problema o qué acciones se pueden tomar.





¿Tienes alguna  
consulta?



Levanta la mano para  
atender tus consultas

# Trabajo en Equipo



# Pautas para el Trabajo en Equipo



## Asignar roles

### 1) Facilitador

Tomará nota de la participación de los miembros del equipo.

### 2) Guardián del tiempo

Deberá custodiar el tiempo para lograr el objetivo.

### 3) Expositor(a)

Colocar texto.

## Tiempos recomendados

### 1) Analicen (5 minutos)

De manera individual, anoten ideas.

### 2) Compartan (10 minutos)

Deberá custodiar el tiempo para lograr el objetivo.

### 3) Concluyan (15 minutos)

Lleguen a consensos como equipo.


# Trabajo en Mural

Actividad:  
Elaboración de  
presentaciones de  
alto impacto con IA



# Objetivo del trabajo práctico

- Elaborar una presentación de alto impacto sobre el Plan de mejora de la vigilancia, Control y Relación comunitaria en las ACR
- Utilizar IA para optimizar el contenido, la estructura y el diseño.
- Aplicar storytelling para reforzar el mensaje.
- Finalizar con un producto listo para presentar a tomadores de decisión.



# Presentación de los Equipos



# Pautas para la presentación



Exponen 3 equipos voluntarios. Si no hay voluntarios se escogerán de manera aleatoria.

Cada equipo dispone de 5 minutos como máximo para su presentación.



# Avisos y Cierre





# Avisos



SESIÓN 12

## FERIA DE PROYECTOS



La Feria Idea de Proyecto presenta la evaluación de 16 planes de mejora diseñados en el Programa de Gestión Efectiva en ACR - Módulo 1, que involucró a instituciones de las regiones Amazonas, Cajamarca, Cusco, Lambayeque, Piura, Tumbes y Ucayali. Este evento virtual exhibe los resultados de 10 semanas de trabajo teórico y colaboración entre equipos.



21 ABRIL




7:00 PM



Zoom

# ¡Los esperamos!

# Avisos



SESIÓN 13

## CLAUSURA



La clausura del Programa de Gestión Efectiva en ACR - Módulo 1 marca el cierre de un ciclo de arduo trabajo y colaboración. Los resultados de los 16 equipos serán publicados, permitiendo que cada participante vea el fruto de sus esfuerzos y contribuciones. Este evento celebra el compromiso y la dedicación de todos los involucrados, quienes, a través de su colaboración, han dado forma a planes de mejora significativos para las regiones participantes.



23 ABRIL



7:00 PM



Zoom

# ¡Los esperamos!



## Coméntanos qué te pareció la sesión

A close-up, circular-cropped image showing a person's hands typing on a laptop keyboard. The person is wearing a ring on their left ring finger. A cup of coffee is visible in the bottom right corner.



Comprometidos  
por naturaleza

SUSCRIBIRSE



Profonanpe

INICIO

VIDEOS

LISTAS

Subidas



Conoce más sobre la  
campana #RecuperoMiMar...

13 visualizaciones · hace 2 días




Súmate a la campana  
#RecuperoMiMar...

1363 visualizaciones ·  
hace 12 días



#ManosQueCultivan  
Saberes ancestrales

54 visualizaciones ·  
hace 4 semanas



Iniciativa Patrimonio Natural  
del Perú

8 visualizaciones · hace 1 mes



Resumen Latinoamérica  
Actúa 2021

10 visualizaciones · hace 1 mes



#EmprendedoresPorNatural...  
- Conoce la labor de...

8 visualizaciones · hace 1 mes



Inauguración de plantas de  
hielo - Proyecto Humedales...

3 visualizaciones · hace 1 mes



#HijasDelMar | Conoce a Eva  
Velásquez

45 visualizaciones · hace 1 mes



Trueque: Proyecto GEF-  
Agrobiodiversidad SIPAM e...

23 visualizaciones · hace 1 mes



#HijosDelMar | Conoce a Luis  
Cabezudo

27 visualizaciones · hace 1 mes

# Síguenos en redes como

SERNANP

<https://www.gob.pe/sernanp>

PROFONANPE

<https://profonanpe.org.pe/>

ESCUELA R

<https://profonanpe.org.pe/>



