



Programa en Gestión Efectiva para Equipos de las Áreas de Conservación Regional (ACR)

Módulo 1: Vigilancia, Control y Relación Comunitaria



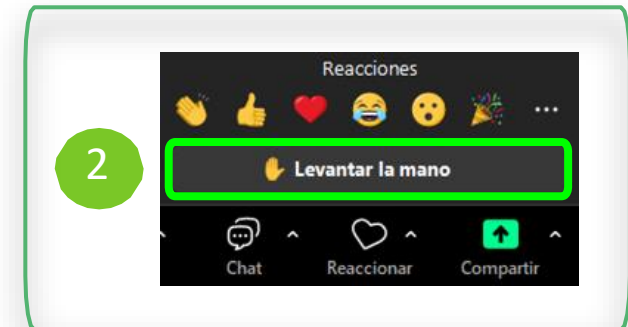
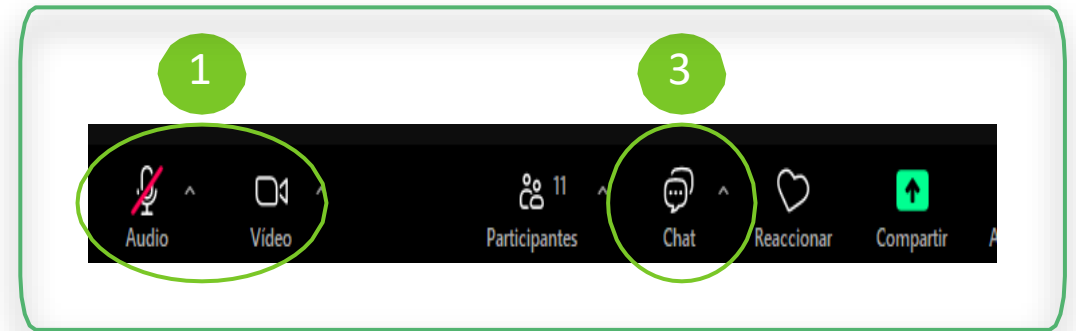
Programa en Gestión Efectiva para Equipos de las Áreas de Conservación Regional (ACR)

Módulo 1: Vigilancia, Control y Relación Comunitaria



¿Cómo trabajaremos en Zoom?

1. Audio apagado durante exposición.
2. Levantar la mano si deseamos hablar.
3. Utilizar el chat también para interactuar y hacer preguntas.



Normas de convivencia

1. **Respeto y Cortesía:** Hablamos con amabilidad y respeto en todo momento.
2. **Construimos Juntos:** Comentarios positivos para aprender y crecer.
3. **Ambiente Seguro:** No toleramos ningún tipo de maltrato o discriminación.
4. **Participación Equitativa:** Tod@s tienen oportunidad de contribuir.
5. **Aprovechemos el Aprendizaje:** Cada aporte suma al conocimiento colectivo.
6. **Compromiso con la Calidad:** Buscamos calidad en nuestras interacciones.

¡Gracias por tu colaboración para hacer de nuestras sesiones un espacio respetuoso y enriquecedor para todos!



Sesión 08

Financiamiento

Acerca del docente



Elías Valenzuela
Quevedo

Economista con más de 12 años de experiencia en el sector ambiental, especializado en planificación estratégica, gestión de proyectos de inversión y sostenibilidad financiera. Experto en valoración económica de servicios ecosistémicos y financiamiento ambiental (GEF, GCF, KfW).

Contenidos de la Sesión



1. Presentación



2. Ideas Clave



3. Trabajo en Mural



4. Retro



5. Avisos



6. Cierre

Ideas Clave

Ideas Clave

¿Cómo respondemos las preguntas de la Sesión de hoy?

¿Qué debemos tomar en cuenta para planificar el Financiamiento en ACR?

El financiamiento de ACR debe tomar en cuenta la continuidad del círculo virtuoso de la gestión efectiva. Se deben de planificar y diseñar acciones que aseguren el buen estado de conservación de los ecosistemas. Asimismo, se deben plantear acciones realistas y acordes con el entorno y naturaleza de las ACR.

¿Qué es la sostenibilidad financiera en ACR?

Es la capacidad de generar y mantener ingresos para cubrir sus costos de conservación de forma completa, oportuna y permanente en el tiempo.

¿Qué son los mecanismos de financiamiento y que fuentes existen?

Constituyen el conjunto de estrategias y herramientas utilizadas para obtener recursos económicos que garanticen la conservación y gestión a largo plazo de las ACR.

Idea Clave 1

Financiamiento y Gestión Efectiva



Gestión Efectiva

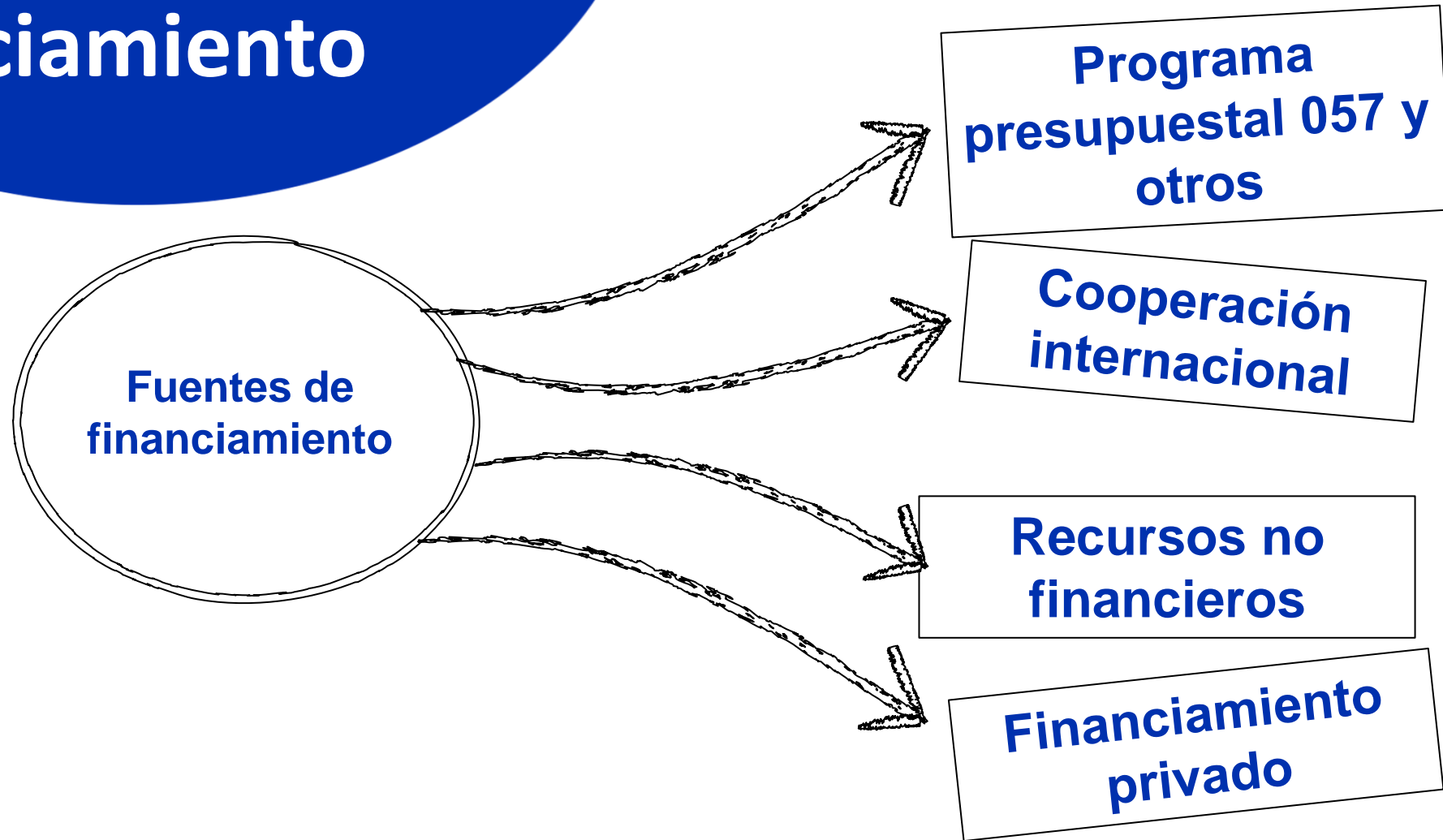


Sostenibilidad Financiera

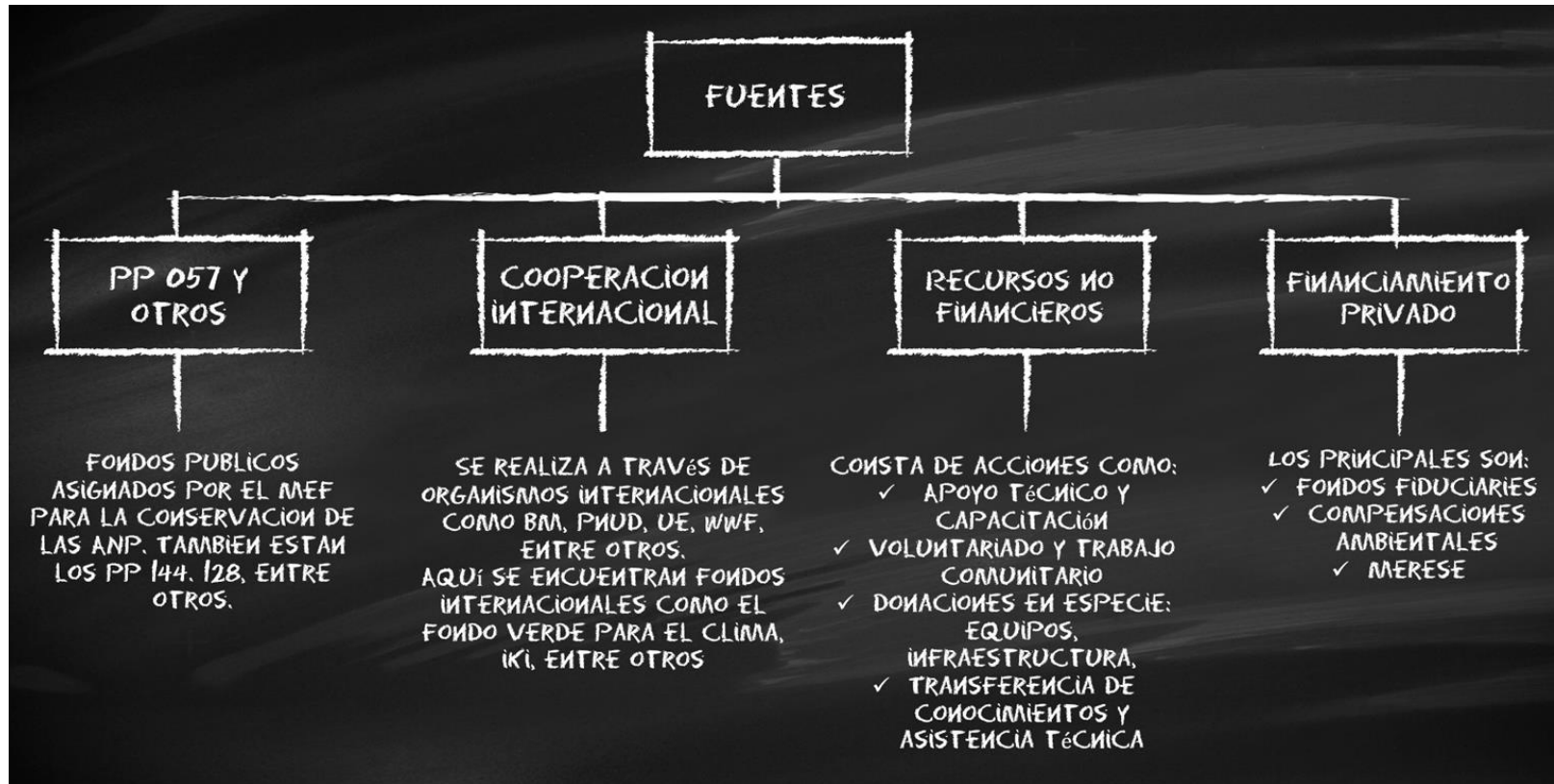
Es la capacidad de asegurar recursos financieros estables y suficientes al largo plazo y distribuirlos en tiempo y forma apropiada, para cubrir los costos totales de las ANP (tanto directos como indirectos) y asegurar que sean manejadas eficientemente según sus objetivos de conservación y otros pertinentes.

La sostenibilidad financiera como tal, se define no solo por la capacidad de generar recursos adicionales, sino también por la capacidad de reducir gastos y buscar mejores formas de cubrir los gastos en el tiempo.

Fuentes de financiamiento



Fuentes de financiamiento



Articulación del PP057

PP 057

ANP con control y vigilancia permanente

ANP con saneamiento físico y legal

Restauración de áreas degradadas

ANP con mecanismos participativos de conservación implementados

Representatividad de ecosistemas en el sistema de ANP mejorada

PP 128

Detección de la minería ilegal

Erradicación y sanción de la minería ilegal

PP 130

Productores forestales y manejadores de fauna silvestre informados sobre el manejo sostenible de los recursos forestales y de fauna silvestre

Áreas forestales recuperadas que cuenten con un adecuado manejo forestal y de fauna silvestre

Productores y manejadores forestales y de fauna silvestre con acceso y trazabilidad eficiente sobre los recursos forestales y de fauna silvestre

Productores y manejadores forestales y de fauna silvestre acceden a servicios para la conexión con mercados

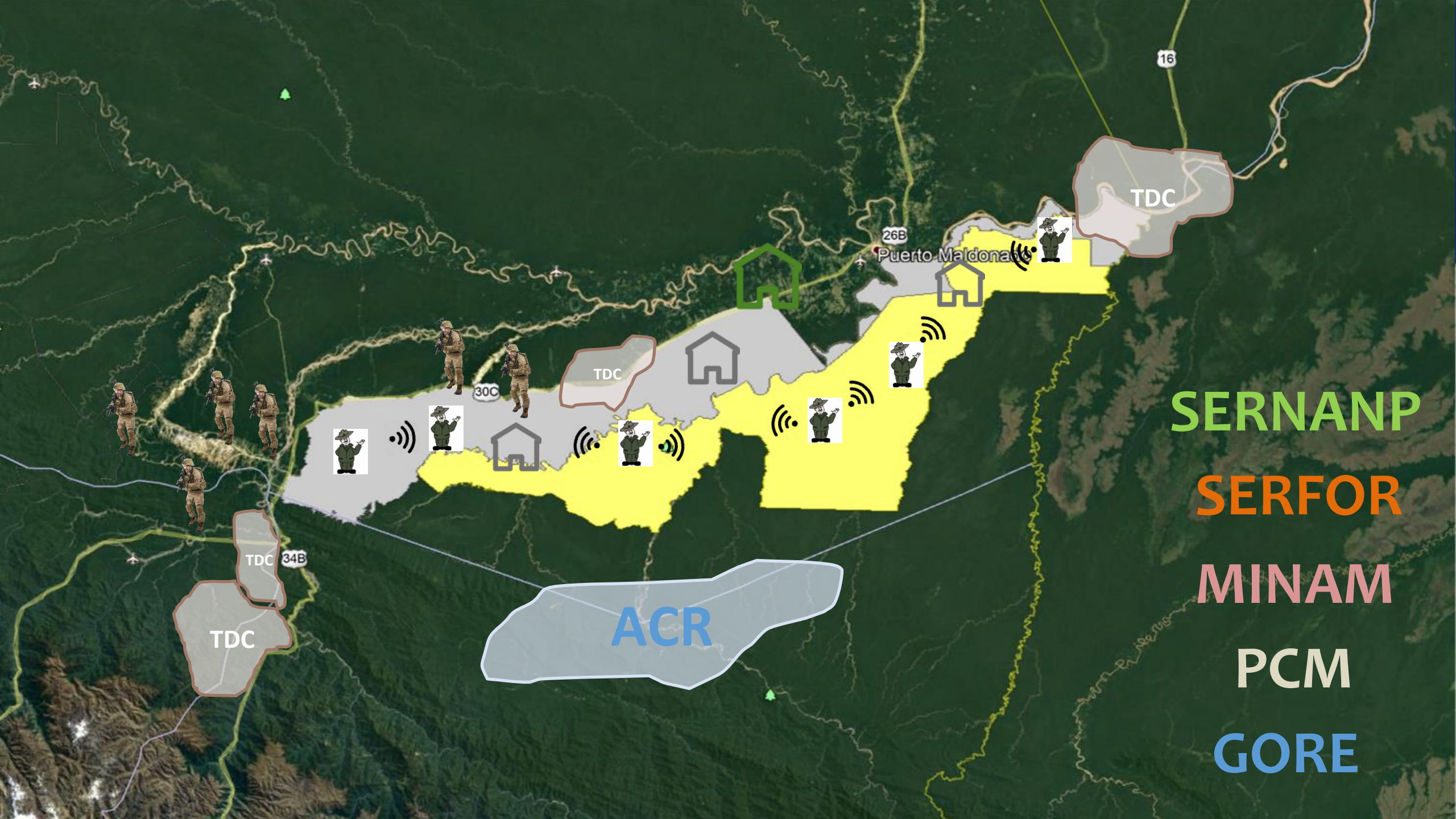
Productores y manejadores forestales y de fauna silvestre capacitados y sensibilizados en el manejo eficiente de los recursos forestales y de fauna silvestre

PP 144

Hectáreas de ecosistemas conservados para asegurar la provisión sostenible de servicios ecosistémicos.

Hectáreas de ecosistemas restaurados para mejorar la provisión de servicios ecosistémicos.

Entidades supervisadas y fiscalizadas en el cumplimiento de los compromisos y la legislación ambiental.



TDC

TDC

TDC

TDC

ACR

Puerto Maldonado

SERNANP

SERFOR

MINAM

PCM

GORE

Idea Clave 2

Estrategias de sostenibilidad financiera u otros instrumentos financieros
que contribuyan a implementar las acciones de vigilancia y control

Estrategia de Sostenibilidad Financiera

Se debe tomar en cuenta el desarrollo consecuente de mecanismos económicos es importante analizar su factibilidad, evaluando los diferentes elementos de su desarrollo que pueden impactar su implementación

Estado

Recursos ordinarios

Presupuesto anual del Gobierno.

*Servidumbre

Recursos directamente recaudados

Turismo y recreación.

Manejo de recursos.

Investigación, entre otros.

Donaciones y transferencias

Proyectos de inversión pública

Privado

Fondos patrimoniales

Fondos generados con montos de una empresa u otra organización.

Aportes de empresas

Aportes generados por empresas y otros, por conceptos relacionados a responsabilidad socioambiental, contratos de administración y concesiones.

Proyecto de cooperación nacional e internacional, ONGs, fundaciones y otros

Estrategia de Sostenibilidad Financiera

Cada estrategia financiera para el Sistema o las ANP y el desarrollo consecuente de mecanismos económicos es importante analizar su factibilidad, evaluando los diferentes elementos de su desarrollo que pueden impactar su implementación.



Mecanismos financieros



Idea Clave 3

Reportes trimestrales (técnico y financiero)

Reportes Trimestrales

PRODUCTO / ACTIVIDAD / TAREA (1)		INDICADOR DE PRODUCCIÓN FÍSICA (2)	UNIDAD DE MEDIDA (3)	FORMA DE CALCULO (4)	META ANUAL 2023	PROGRAMACIÓN MENSUALIZADA DE METAS FÍSICAS 2023 (6)											
						Ene	Feb	Mar	Abr	May	Jun	Jul	Ago	Sep	Oct	Nov	Dic
PRODUCTO:	PP 057 - PROD. N° 3 ÁREAS NATURALES PROTEGIDAS CON CONTROL Y VIGILANCIA PERMANENTE	SUPERFICIE CUBIERTA CON CONTROL Y VIGILANCIA	HECTAREA	SUMATORIA	0												
ACTIVIDAD:	ACCIONES DE CONTROL Y AUDITORIA	NÚMERO DE INFORME SOBRE LAS ACCIONES DE CC	INFORME	SUMATORIA	0	0	0	0	0	0	0	0	0	0	0	0	0
Tarea 1:				PROMEDIO	0												
Tarea 2:				PROMEDIO	0												
Tarea 3:				PROMEDIO	0												
Tarea 4:				PROMEDIO	0												
Tarea 4:				PROMEDIO	0												

PP0057 CONSULTA AMIGABLE

GORE PIURA

Reiniciar

Exportar

Graficar

Año

2025

Sólo Actividades

¿Quién gasta?		¿En qué se gasta?		¿Con qué se financian los gastos?		¿Cómo se estructura el gasto?		¿Dónde se gasta?		¿Cuándo se hizo el gasto?	
Ejecutora		Act./Acción de Inv./Obra		Función		Fuente		Rubro		Genérica	
										Departamento	
										Trimestre	
										Mes	
TOTAL				196,059,353,248	197,156,112,099	146,195,299,187	129,616,966,359	53,929,925,983	45,323,164,542	42,806,916,349	23.0
Nivel de Gobierno R: GOBIERNOS REGIONALES				39,030,172,637	41,383,726,777	24,911,344,290	21,907,778,780	10,739,172,696	10,213,003,012	9,913,254,991	24.7
Sector 99: GOBIERNOS REGIONALES				39,030,172,637	41,383,711,095	24,911,332,539	21,907,767,889	10,739,161,805	10,212,992,121	9,913,246,880	24.7
Pliego 457: GOBIERNO REGIONAL DEL DEPARTAMENTO DE PIURA				2,719,593,073	2,821,363,081	851,762,841	819,884,792	758,599,570	726,813,827	720,003,085	25.8
Categoría Presupuestal 0057: CONSERVACION DE LA DIVERSIDAD BIOLOGICA Y APROVECHAMIENTO SOSTENIBLE DE LOS RECURSOS NATURALES EN AREA NATURAL PROTEGIDA				69,800	97,800	27,929	27,464	27,464	0	0	0.0

Proyecto	PIA	PIM	Certificación	Compromiso Anual	Ejecución			Avance %
					Atención de Compromiso Mensual	Devengado	Girado	
3000001: ACCIONES COMUNES	6,000	6,000	2,929	2,464	2,464	0	0	0.0
3000475: AREAS NATURALES PROTEGIDAS CON CONTROL Y VIGILANCIA PERMANENTE	10,500	11,500	0	0	0	0	0	0.0
3000507: RESTAURACION DE AREAS DEGRADADAS	53,300	78,300	25,000	25,000	25,000	0	0	0.0
3000676: REPRESENTATIVIDAD DE ECOSISTEMAS EN EL SISTEMA DE AREAS NATURALES PROTEGIDAS MEJORADA	0	1,000	0	0	0	0	0	0.0
3000820: AREAS NATURALES PROTEGIDAS CON MECANISMOS PARTICIPATIVOS DE CONSERVACION IMPLEMENTADOS	0	1,000	0	0	0	0	0	0.0

PP0057 CONSULTA AMIGABLE

GORE AMAZONAS

Reiniciar

Exportar

Graficar

Año2025Actividades/Proyectos

¿Quién gasta?	¿En qué se gasta?	¿Con qué se financian los gastos?		¿Cómo se estructura el gasto?		¿Dónde se gasta?		¿Cuándo se hizo el gasto?	
Ejecutora	Función	Rubro		Genérica		Departamento		Trimestre	Mes
▲ TOTAL		251,801,045,185	260,664,675,769	186,351,178,136	152,586,153,635	70,185,346,807	56,556,536,563	52,624,937,569	21.7
▲ Nivel de Gobierno R: GOBIERNOS REGIONALES		54,458,481,248	56,692,586,713	34,224,876,390	27,373,597,075	14,387,789,391	12,701,571,965	12,070,719,798	22.4
▲ Sector 99: GOBIERNOS REGIONALES		54,458,481,248	56,687,890,459	34,220,184,768	27,370,610,423	14,385,110,590	12,698,893,164	12,068,043,777	22.4
▲ Pliego 440: GOBIERNO REGIONAL DEL DEPARTAMENTO DE AMAZONAS		1,424,243,374	1,489,576,343	1,243,778,115	905,057,621	456,486,724	432,414,916	414,958,014	29.0
▲ Categoría Presupuestal 0057: CONSERVACION DE LA DIVERSIDAD BIOLOGICA Y APROVECHAMIENTO SOSTENIBLE DE LOS RECURSOS NATURALES EN AREA NATURAL PROTEGIDA		100,000	790,000	377,294	339,166	270,486	160,941	160,941	20.4
▲ Producto/Proyecto 3000475: AREAS NATURALES PROTEGIDAS CON CONTROL Y VIGILANCIA PERMANENTE		100,000	190,000	105,193	102,621	35,232	15,487	15,487	8.2
▲ Actividad/Acción de Inversión/Obra 5006287: VIGILANCIA Y CONTROL PARA LA PROTECCION DE AREAS NATURALES		100,000	190,000	105,193	102,621	35,232	15,487	15,487	8.2
Fuente de Financiamiento		PIA	PIM	Certificación	Compromiso Anual	Ejecución			Avance %
						Atención de Compromiso Mensual	Devengado	Girado	
<input type="radio"/> 1: RECURSOS ORDINARIOS		100,000	100,000	22,987	20,415	20,415	670	670	0.7
<input checked="" type="radio"/> 4: DONACIONES Y TRANSFERENCIAS		0	90,000	82,206	82,206	14,817	14,817	14,817	16.5

PP0057 CONSULTA AMIGABLE

GORE LAMBAYEQUE

Transparencia Económica

PERU

Portal del MEF | Portal de Transparencia Económica

Consulta Amigable

Consulta de Ejecución del Gasto

martes, 01 de abril del 2025

Navegador

Buscador

Reportes

Descargas

Reiniciar

Exportar

Graficar

Año

2025

Sólo Actividades

¿Quién gasta?		¿En qué se gasta?		¿Con qué se financian los gastos?		¿Cómo se estructura el gasto?		¿Dónde se gasta?		¿Cuándo se hizo el gasto?	
Ejecutora		Act./Acción de Inv./Obra Función		Fuente Rubro		Genérica		Departamento		Trimestre Mes	
TOTAL				196,059,353,248	197,156,112,099	146,195,299,187	129,616,966,359	53,929,925,983	45,323,164,542	42,806,916,349	23.0
Nivel de Gobierno R: GOBIERNOS REGIONALES				39,030,172,637	41,383,726,777	24,911,344,290	21,907,778,780	10,739,172,696	10,213,003,012	9,913,254,991	24.7
Sector 99: GOBIERNOS REGIONALES				39,030,172,637	41,383,711,095	24,911,332,539	21,907,767,889	10,739,161,805	10,212,992,121	9,913,246,880	24.7
Pliego 452: GOBIERNO REGIONAL DEL DEPARTAMENTO DE LAMBAYEQUE				1,472,063,745	1,593,271,623	1,501,333,146	1,431,178,238	436,335,515	409,905,878	400,271,996	25.7
Categoría Presupuestal 0057: CONSERVACION DE LA DIVERSIDAD BIOLOGICA Y APROVECHAMIENTO SOSTENIBLE DE LOS RECURSOS NATURALES EN AREA NATURAL PROTEGIDA				48,000	48,000	18,000	18,000	7,720	3,220	3,220	6.7

Proyecto	PIA	PIM	Certificación	Compromiso Anual	Ejecución			Avance %
					Atención de Compromiso Mensual	Devengado	Girado	
3000001: ACCIONES COMUNES	36,000	36,000	12,000	12,000	6,640	2,140	2,140	5.9
3000475: AREAS NATURALES PROTEGIDAS CON CONTROL Y VIGILANCIA PERMANENTE	12,000	12,000	6,000	6,000	1,080	1,080	1,080	9.0

PP0057 CONSULTA AMIGABLE

GORE CAJAMARCA

Correo: victoria isab...

Escuela de Resilienci...

Escuela de Resiliencia

PE-GORE's y MP

Google

(1) WhatsApp

Programa PGA (Hel...

Programa PE (Cene...

Programa PGE (Prof...

Todos los favoritos

Transparencia Económica PERU

Portal del MEF | Portal de Transparencia Económica

Consultas Amigables

Consultas de Ejecución del Gasto

martes, 01 de abril del 2025

Navegador

Reiniciar

Exportar

Graficar

Buscador

Reportes

Descargas

Año

2025

Sólo Actividades

¿Quién gasta?	¿En qué se gasta?		¿Con qué se financian los gastos?		¿Cómo se estructura el gasto?	¿Dónde se gasta?	¿Cuándo se hizo el gasto?			
Ejecutora	Act./Acción de Inv./Obra	Función	Fuente	Rubro	Genérica	Departamento	Trimestre	Mes		
▲ TOTAL			196,059,353,248	197,156,112,099	146,195,299,187	129,616,966,359	53,929,925,983	45,323,164,542	42,806,916,349	23.0
▲ Nivel de Gobierno R: GOBIERNOS REGIONALES			39,030,172,637	41,383,726,777	24,911,344,290	21,907,778,780	10,739,172,696	10,213,003,012	9,913,254,991	24.7
▲ Sector 99: GOBIERNOS REGIONALES			39,030,172,637	41,383,711,095	24,911,332,539	21,907,767,889	10,739,161,805	10,212,992,121	9,913,246,880	24.7
▲ Pliego 445: GOBIERNO REGIONAL DEL DEPARTAMENTO DE CAJAMARCA			2,699,020,237	2,807,133,800	2,258,111,047	2,075,838,114	751,149,479	720,363,183	700,200,857	25.7
▲ Categoría Presupuestal 0057: CONSERVACION DE LA DIVERSIDAD BIOLOGICA Y APROVECHAMIENTO SOSTENIBLE DE LOS RECURSOS NATURALES EN AREA NATURAL PROTEGIDA			39,054	319,454	61,413	61,413	53,986	21,056	17,695	6.6

Proyecto	PIA	PIM	Certificación	Compromiso Anual	Ejecución			Avance %
					Atención de Compromiso Mensual	Devengado	Girado	
<input type="radio"/> 3000001: ACCIONES COMUNES	0	100,001	0	0	0	0	0	0.0
<input type="radio"/> 3000475: AREAS NATURALES PROTEGIDAS CON CONTROL Y VIGILANCIA PERMANENTE	0	105,399	0	0	0	0	0	0.0
<input type="radio"/> 3000676: REPRESENTATIVIDAD DE ECOSISTEMAS EN EL SISTEMA DE AREAS NATURALES PROTEGIDAS MEJORADA	39,054	114,054	61,413	61,413	53,986	21,056	17,695	18.5

PP0057 CONSULTA AMIGABLE

GORE TUMBES

Reiniciar

Exportar

Graficar

Año 2025 | Sólo Actividades

¿Quién gasta?		¿En qué se gasta?		¿Con qué se financian los gastos?		¿Cómo se estructura el gasto?	¿Dónde se gasta?		¿Cuándo se hizo el gasto?		
Ejecutora		Producto/Proyecto	Función	Fuente	Rubro	Genérica	Departamento		Trimestre	Mes	
TOTAL				196,059,353,248	197,156,112,099	146,195,299,187	129,616,966,359	53,929,925,983	45,323,164,542	42,806,916,349	23.0
Nivel de Gobierno R: GOBIERNOS REGIONALES				39,030,172,637	41,383,726,777	24,911,344,290	21,907,778,780	10,739,172,696	10,213,003,012	9,913,254,991	24.7
Sector 99: GOBIERNOS REGIONALES				39,030,172,637	41,383,711,095	24,911,332,539	21,907,767,889	10,739,161,805	10,212,992,121	9,913,246,880	24.7
Pliego 461: GOBIERNO REGIONAL DEL DEPARTAMENTO DE TUMBES				534,378,058	552,822,222	475,840,448	469,660,197	144,304,958	138,801,309	135,387,472	25.1

Categoría Presupuestal	PIA	PIM	Certificación	Compromiso Anual	Ejecución			Avance %		
					Atención de Compromiso Mensual	Devengado	Girado			
Buscar ítem <input type="text"/> Por código Por descripción ¿Cómo buscar?										
<input type="radio"/> 0002: SALUD MATERNO NEONATAL	23,035,012	24,647,092	20,292,010	20,126,448	7,344,656	7,052,811	7,044,539	28.6		
<input type="radio"/> 0016: TBC-VIH/SIDA	4,618,814	5,032,781	4,443,491	4,422,273	1,085,701	958,734	956,914	19.1		
<input type="radio"/> 0017: ENFERMEDADES METAXENICAS Y ZONOSIS	13,185,829	13,473,729	11,071,724	10,742,339	4,826,591	3,237,966	3,118,446	24.0		
<input type="radio"/> 0018: ENFERMEDADES NO TRANSMISIBLES	4,392,101	5,157,510	3,639,564	3,627,169	1,002,979	808,867	799,287	15.7		
<input type="radio"/> 0024: PREVENCION Y CONTROL DEL CANCER	3,968,301	4,161,505	3,452,431	3,397,902	1,134,791	994,287	989,626	23.9		
<input type="radio"/> 0051: PREVENCION Y TRATAMIENTO DEL CONSUMO DE DROGAS	877,083	877,083	154,065	148,647	148,647	92,526	80,526	10.5		
<input type="radio"/> 0068: REDUCCION DE VULNERABILIDAD Y ATENCION DE EMERGENCIAS POR DESASTRES	2,788,987	2,793,877	1,053,563	750,477	677,521	292,401	290,401	10.5		
<input type="radio"/> 0083: PROGRAMA NACIONAL DE SANEAMIENTO RURAL	59,886	380,629	33,090	31,450	31,450	28,050	19,325	7.4		

SERNANP

escuela

ACR+

Profonanpe

¿Tienes alguna
consulta?



Levanta la mano para
atender tus consultas

Trabajo en Equipo



Pautas para el Trabajo en Equipo



Asignar roles

1) Facilitador

Tomará nota de la participación de los miembros del equipo.

2) Guardián del tiempo

Deberá custodiar el tiempo para lograr el objetivo.

3) Expositor(a)

Colocar texto.

Tiempos recomendados

1) Analicen (5 minutos)

De manera individual, anoten ideas.

2) Compartan (10 minutos)

Deberá custodiar el tiempo para lograr el objetivo.

3) Concluyan (15 minutos)

Lleguen a consensos como equipo.

Trabajo en Mural

Actividad: Financiamiento

Trabajo en Equipo

Financiamiento

1. ¿Qué tipo de recursos financieros (PP0057 y Cooperación Internacional) y no financieros identificas en tu ACR?
2. Coloca las estrategias de sostenibilidad financiera para tu ACR
3. Coloca los instrumentos de sostenibilidad financiera para tu ACR.

Presentación de los Equipos



Pautas para la presentación



Exponen 3 equipos voluntarios. Si no hay voluntarios se escogerán de manera aleatoria.

Cada equipo dispone de 3 minutos como máximo para su presentación.

Avisos y Cierre



Avisos



SESIÓN 9

**MONITOREO Y EVALUACIÓN DE
LA VIGILANCIA Y CONTROL**



Elías Valenzuela Quevedo

Economista con más de 12 años de experiencia en el sector ambiental, especializado en planificación estratégica, gestión de proyectos de inversión y sostenibilidad financiera. Experto en valoración económica de servicios ecosistémicos y financiamiento ambiental (GEF, GCF, KfW).

07 ABRIL 7:00 PM Zoom

¡Los
esperamos!

Coméntanos qué te pareció la sesión

A close-up, slightly blurred photograph of a person's hands typing on a silver laptop keyboard. The person is wearing a ring on their left ring finger. In the foreground, a white cup of coffee with a light brown beverage is visible. The background is out of focus, showing a desk with some papers and a mouse. The image has a soft, warm lighting and a slight vignette effect.

Comprometidos
por naturaleza

SUSCRIBIRSE



Profonanpe

INICIO

VIDEOS

LISTAS

Subidas



Conoce más sobre la
campana #RecuperoMiMar...

13 visualizaciones · hace 2 días




Súmate a la campana
#RecuperoMiMar...

1363 visualizaciones ·
hace 12 días




#ManosQueCultivan
Saberes ancestrales

54 visualizaciones ·
hace 4 semanas



Iniciativa Patrimonio Natural
del Perú

8 visualizaciones · hace 1 mes



Resumen Latinoamérica
Actúa 2021

10 visualizaciones · hace 1 mes



#EmprendedoresPorNatural...
- Conoce la labor de...

8 visualizaciones · hace 1 mes



Inauguración de plantas de
hielo - Proyecto Humedales...

3 visualizaciones · hace 1 mes



#HijasDelMar | Conoce a Eva
Velásquez

45 visualizaciones · hace 1 mes



Trueque: Proyecto GEF-
Agrobiodiversidad SIPAM e...

23 visualizaciones · hace 1 mes



#HijosDelMar | Conoce a Luis
Cabezudo

27 visualizaciones · hace 1 mes

Síguenos en redes como

SERNANP

<https://www.gob.pe/sernanp>

PROFONANPE

<https://profonanpe.org.pe/>

ESCUELA R

<https://profonanpe.org.pe/>



