

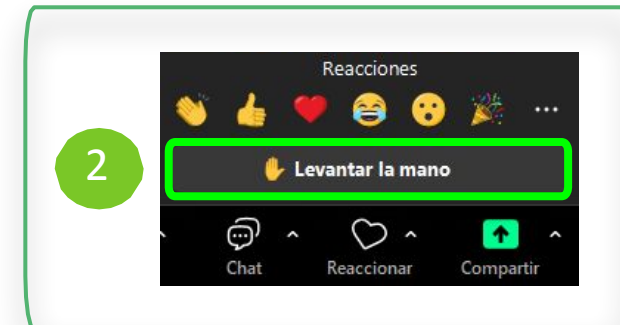
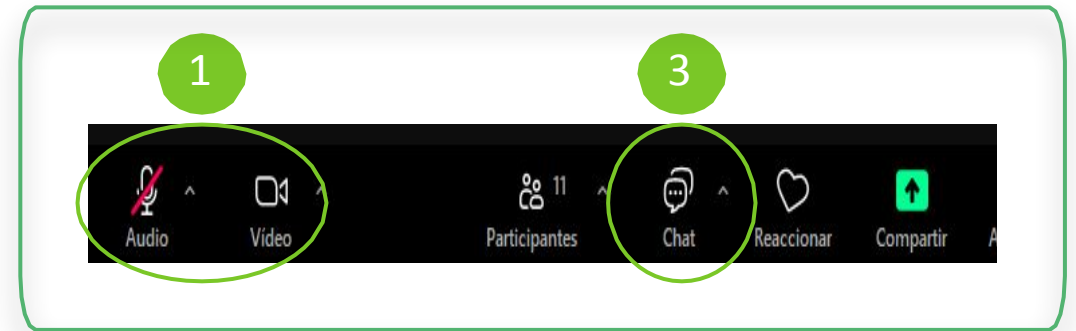
Programa en Gestión Efectiva para Equipos de las Áreas de Conservación Regional (ACR)

Módulo 1: Vigilancia, Control y Relación Comunitaria



¿Cómo trabajaremos en Zoom?

1. Audio apagado durante exposición.
2. Levantar la mano si deseamos hablar.
3. Utilizar el chat también para interactuar y hacer preguntas.



Normas de convivencia



1. **Respeto y Cortesía:** Hablamos con amabilidad y respeto en todo momento.
2. **Construimos Juntos:** Comentarios positivos para aprender y crecer.
3. **Ambiente Seguro:** No toleramos ningún tipo de maltrato o discriminación.
4. **Participación Equitativa:** Tod@s tienen oportunidad de contribuir.
5. **Aprovechemos el Aprendizaje:** Cada aporte suma al conocimiento colectivo.
6. **Compromiso con la Calidad:** Buscamos calidad en nuestras interacciones.

¡Gracias por tu colaboración para hacer de nuestras sesiones un espacio respetuoso y enriquecedor para todos!

Sistema de Calificación

Paso 1: Tu Desempeño Personal (IDI)

Cada sesión, tu actividad genera tu **Índice de Involucramiento (IDI)**.

-  **Asistencia:** Estar presente.
-  **Participación:** Tus aportes activos.

$$[\text{Tu Asistencia}] + [\text{Tu Participación}] = \text{TU NOTA INDIVIDUAL}$$

Paso 2: La Nota del Equipo



La nota final de tu equipo es el **PROMEDIO SIMPLE** de los IDI de todos sus miembros.

$$(\text{Suma de todos los IDI}) \div (\text{Total de miembros}) = \text{NOTA DEL EQUIPO} \img alt="Trophy icon" data-bbox="825 458 842 488"/>$$

¡ALERTA! El Impacto Crítico de la Inasistencia (El "Efecto Cero")

Una **inasistencia injustificada** se registra como un **0 (CERO)**. Matemáticamente, un cero arrastra drásticamente el promedio del grupo hacia abajo.

EJEMPLO REAL DE CÓMO UN SOLO '0' AFECTA AL EQUIPO

Escenario	Notas de los Miembros	Cálculo del Promedio	Nota Final
Equipo 'A' (Todos asisten)	18, 19, 17, 18, 19	$(91 \div 5)$	18.2 
Equipo 'B' (Solo UNO falta)	18, 19, 17, 18, <u>0</u>	$(72 \div 5)$	14.4 

¡Tu presencia es fundamental para el éxito de tu equipo!

Ranking

Sesión 10

1°

- BM CARPISH
- CODO DEL POZUZO
- COMUNAL TAMSHIYACU
- LAGUNA HUACACHINA
- MEDIO PUTUMAYO
- QUTA MAMA
- SAN PEDRO DE CHONTA
- VELO DE LA NOVIA

20.0

2°

- AMPIYACU APAYACU

19.7

3°

- SELVA VERDE

19.5

4°

- ALTO NANAY
- BOSQUE NUBLADO AMARU
- HUAYTAPALLANA

19.3

¿Tienes alguna
consulta?



Levanta la mano para
atender tus consultas

ESTRUCTURA DE UNA SESIÓN



1. Presentación (15 min)



2. Ideas Clave (30 min)



3. Preguntas y respuestas (15 min)



4. Trabajo en equipo (45 min)



5. Exposición y retroalimentación (30 min)



6. Avisos y Cierre (10 min)

Sesión 11

Sostenibilidad económica de las ACR



Acerca del docente



Elías Valenzuela
Quevedo

Economista con más de 12 años de experiencia en el sector ambiental, especializado en planificación estratégica, gestión de proyectos de inversión y sostenibilidad financiera. Experto en valoración económica de servicios ecosistémicos y financiamiento ambiental (GEF, GCF, KfW).

Ideas Clave



Ideas Clave

¿Cómo respondemos las preguntas de la Sesión de hoy?

¿Qué debemos tomar en cuenta para planificar el Financiamiento en ACR?

El financiamiento de ACR debe tomar en cuenta la continuidad del círculo virtuoso de la gestión efectiva. Se deben de planificar y diseñar acciones que aseguren el buen estado de conservación de los ecosistemas. Asimismo, se deben plantear acciones realistas y acordes con el entorno y naturaleza de las ACR.

¿Qué es la sostenibilidad financiera en ACR?

Es la capacidad de generar y mantener ingresos para cubrir sus costos de conservación de forma completa, oportuna y permanente en el tiempo.

¿Qué son los mecanismos de financiamiento y que fuentes existen?

Constituyen el conjunto de estrategias y herramientas utilizadas para obtener recursos económicos que garanticen la conservación y gestión a largo plazo de las ACR.

Idea Clave 1

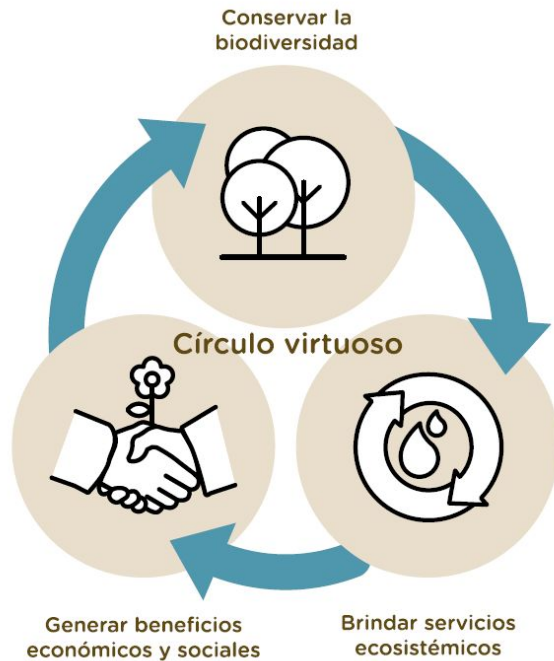
Financiamiento y Gestión Efectiva



Gestión Efectiva



ACR - Cordillera Escalera



Sostenibilidad Financiera

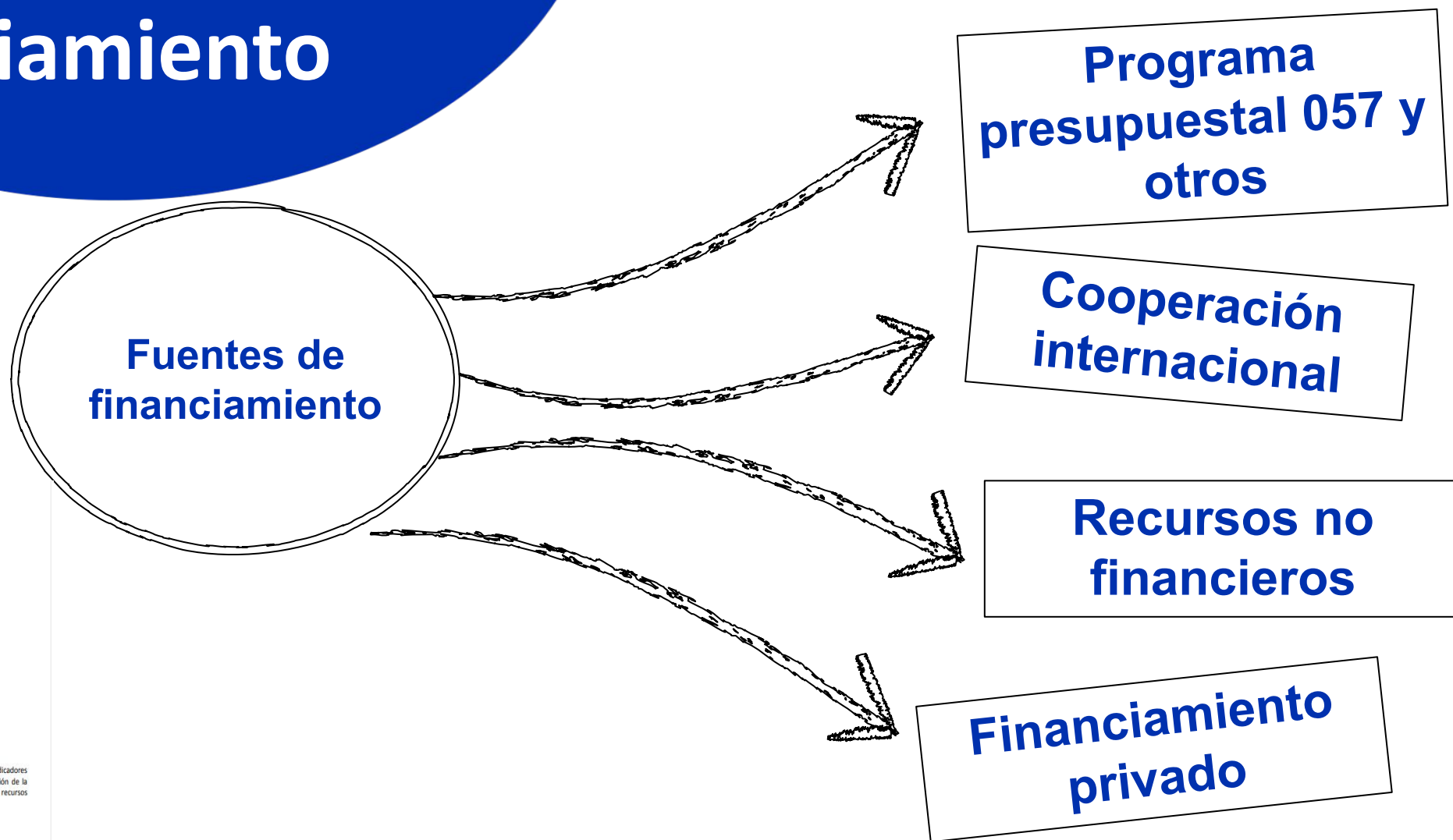
Es la capacidad de asegurar recursos financieros estables y suficientes al largo plazo y distribuirlos en tiempo y forma apropiada, para cubrir los costos totales de las ACR (tanto directos como indirectos) y asegurar que sean manejadas eficientemente según sus objetivos de conservación y otros pertinentes.

La sostenibilidad financiera como tal, se define no solo por la capacidad de generar recursos adicionales, sino también por la capacidad de reducir gastos y buscar mejores formas de cubrir los gastos en el tiempo.

ACR - Bosque Montano de Carpish



Fuentes de financiamiento



Reporte de Seguimiento de Progreso del PP 0057

Indicadores de desempeño

El documento presenta la información sobre el progreso de los Indicadores de desempeño del Programa Presupuestal PP 0057: "Conservación de la diversidad biológica y aprovechamiento sostenible de los recursos naturales en área natural protegida" al mes de junio del 2016.

UOF de Planeamiento - Oficina de Planeamiento y Presupuesto
Servicio Nacional de Áreas Naturales Protegidas por el Estado - SERNANP

Fuentes de financiamiento



Articulación del PP057

PP 057

- ACR con control y vigilancia permanente
- ACR con saneamiento físico y legal
- Restauración de áreas degradadas
- ACR con mecanismos participativos de conservación implementados
- Representatividad de ecosistemas en el sistema de ACR mejorada

PP 128

- Detección de la minería ilegal
- Erradicación y sanción de la minería ilegal

PP 130

- Productores forestales y manejadores de fauna silvestre informados sobre el manejo sostenible de los recursos forestales y de fauna silvestre
- Áreas forestales recuperadas que cuenten con un adecuado manejo forestal y de fauna silvestre
- Productores y manejadores forestales y de fauna silvestre con acceso y trazabilidad eficiente sobre los recursos forestales y de fauna silvestre
- Productores y manejadores forestales y de fauna silvestre acceden a servicios para la conexión con mercados
- Productores y manejadores forestales y de fauna silvestre capacitados y sensibilizados en el manejo eficiente de los recursos forestales y de fauna silvestre

PP 144

- Hectáreas de ecosistemas conservados para asegurar la provisión sostenible de servicios ecosistémicos.
- Hectáreas de ecosistemas restaurados para mejorar la provisión de servicios ecosistémicos.
- Entidades supervisadas y fiscalizadas en el cumplimiento de los compromisos y la legislación ambiental.

Ejemplos de Articulación financiera



Idea Clave 2

Estrategias de sostenibilidad financiera u otros instrumentos financieros que contribuyan a implementar las acciones de vigilancia y control

Estrategia de Sostenibilidad Financiera

Se debe tomar en cuenta el desarrollo consecuente de mecanismos económicos es importante analizar su factibilidad, evaluando los diferentes elementos de su desarrollo que pueden impactar su implementación

Estado

Recursos ordinarios

Presupuesto anual del Gobierno.
*Servidumbre

Recursos directamente recaudados

Turismo y recreación.
Manejo de recursos.
Investigación, entre otros.

Donaciones y transferencias

Proyectos de inversión pública

Privado

Fondos patrimoniales

Fondos generados con montos de una empresa u otra organización.

Aportes de empresas

Aportes generados por empresas y otros, por conceptos relacionados a responsabilidad socioambiental, contratos de administración y concesiones.

Proyecto de cooperación nacional e internacional, ONGs, fundaciones y otros

Estrategia de Sostenibilidad Financiera

Cada estrategia financiera para las ACR y el desarrollo consecuente de mecanismos económicos es importante analizar su factibilidad, evaluando los diferentes elementos de su desarrollo que pueden impactar su implementación.



Mecanismos financieros



Mecanismos financieros

Idea Clave 3

Reportes trimestrales (técnico y financiero)



Reportes Trimestrales

PRODUCTO / ACTIVIDAD / TAREA (1)		INDICADOR DE PRODUCCIÓN FÍSICA (2)	UNIDAD DE MEDIDA (3)	FORMA DE CALCULO (4)	META ANUAL 2023	PROGRAMACIÓN MENSUALIZADA DE METAS FÍSICAS 2023 (6)											
						Ene	Feb	Mar	Abr	May	Jun	Jul	Ago	Sep	Oct	Nov	Dic
PRODUCTO:	PP 057 - PROD. N° 3 ÁREAS NATURALES PROTEGIDAS CON CONTROL Y VIGILANCIA PERMANENTE	SUPERFICIE CUBIERTA CON CONTROL Y VIGILANCIA	HECTAREA	SUMATORIA	0												
ACTIVIDAD:	ACCIONES DE CONTROL Y AUDITORIA	NÚMERO DE INFORME SOBRE LAS ACCIONES DE CONTROL	INFORME	SUMATORIA	0	0	0	0	0	0	0	0	0	0	0	0	
Tarea 1:				PROMEDIO	0												
Tarea 2:				PROMEDIO	0												
Tarea 3:				PROMEDIO	0												
Tarea 4:				PROMEDIO	0												
Tarea 4:				PROMEDIO	0												

PP0057 CONSULTA AMIGABLE

GORE LIMA

[Navegador](#)
[Buscador](#)
[Reportes](#)
[Descargas](#)

[Reiniciar](#)
[Exportar](#)
[Graficar](#)

Año: 2026 | Actividades/Proyectos

¿Quién gasta?	¿En qué se gasta?		¿Con qué se financian los gastos?		¿Cómo se estructura el gasto?	¿Dónde se gasta?	¿Cuándo se hizo el gasto?		Avance %		
	Ejecutora	Producto/Proyecto	Función	Fuente	Rubro	Genérica	Departamento	Trimestre		Mes	
TOTAL											
Nivel de Gobierno R: GOBIERNOS REGIONALES				257,561,619,143	265,912,422,112	170,571,327,998	140,585,197,939	52,495,353,464	41,759,753,986	39,556,813,078	15.7
Sector 99: GOBIERNOS REGIONALES				59,460,754,465	62,086,250,365	28,737,631,854	24,279,628,774	10,287,191,863	9,178,679,477	8,545,466,009	14.8
Pliego 463: GOBIERNO REGIONAL DEL DEPARTAMENTO DE LIMA				59,460,754,465	62,082,589,630	28,734,068,378	24,278,313,842	10,286,616,781	9,178,122,998	8,544,909,530	14.8
				2,284,754,052	2,375,725,095	864,252,559	714,496,821	362,344,137	321,562,076	304,387,196	13.5

Categoría Presupuestal	PIA	PIM	Certificación	Compromiso Anual	Ejecución			Avance %
					Atención de Compromiso Mensual	Devengado	Girado	
0002: SALUD MATERNO NEONATAL	67,826,117	73,013,312	32,303,197	28,411,425	12,189,375	11,673,682	10,857,663	16.0
0016: TBC-VIH/SIDA	21,461,711	22,316,308	9,005,208	7,265,791	3,888,697	3,692,396	3,438,117	16.5
0017: ENFERMEDADES METAXENICAS Y ZONOSIS	10,274,170	10,382,060	3,842,467	2,851,285	2,198,057	1,508,933	1,402,340	14.5
0018: ENFERMEDADES NO TRANSMISIBLES	27,045,970	28,618,253	11,608,113	9,605,700	4,007,463	3,911,155	3,623,135	13.7
0024: PREVENCION Y CONTROL DEL CANCER	14,834,966	15,599,484	7,519,932	6,758,995	2,100,975	1,908,384	1,827,281	12.2
0042: APROVECHAMIENTO DE LOS RECURSOS HIDRICOS PARA USO AGRARIO	31,160,600	33,151,834	4,617,369	4,341,789	1,189,542	823,375	823,375	2.5
0046: ACCESO Y USO DE LA ELECTRIFICACION RURAL	1,516,967	1,516,967	14,000	14,000	14,000	0	0	0.0
0051: PREVENCION Y TRATAMIENTO DEL CONSUMO DE DROGAS	1,229,442	1,229,442	298,370	67,970	32,774	7,174	7,174	0.6
0057: CONSERVACION DE LA DIVERSIDAD BIOLOGICA Y APROVECHAMIENTO SOSTENIBLE DE LOS RECURSOS NATURALES EN AREA NATURAL PROTEGIDA	3,100,000	3,100,000	19,000	19,000	19,000	8,850	0	0.3

Buscar ítem
[Por código](#) | [Por descripción](#)
[¿Cómo buscar?](#)

PP0057 CONSULTA AMIGABLE GORE CALLAO



Consulta Amigable Consulta de Ejecución del Gasto

Lunes, 23 de febrero del 2026

[Navegador](#) [Buscador](#) [Reportes](#) [Descargas](#)

[Reiniciar](#) [Exportar](#) [Graficar](#)

Año 2026 | Actividades/Proyectos

¿Quién gasta?	¿En qué se gasta?		¿Con qué se financian los gastos?		¿Cómo se estructura el gasto?	¿Dónde se gasta?		¿Cuándo se hizo el gasto?	
Ejecutora	Producto/Proyecto	Función	Fuente	Rubro	Genérica	Departamento		Trimestre	Mes
▲ TOTAL									
▲ Nivel de Gobierno R: GOBIERNOS REGIONALES									
▲ Sector 99: GOBIERNOS REGIONALES									
▲ Pliego 464: GOBIERNO REGIONAL DE LA PROVINCIA CONSTITUCIONAL DEL CALLAO									

Categoría Presupuestal	PIA	PIM	Certificación	Compromiso Anual	Ejecución			Avance %
					Atención de Compromiso Mensual	Devengado	Girado	

Buscar ítem [Por código](#) | [Por descripción](#) [¿Cómo buscar?](#)

<input type="radio"/> 0002: SALUD MATERNO NEONATAL	61,343,851	76,066,281	70,267,376	69,472,053	13,157,824	12,885,906	11,616,432	16.9
<input type="radio"/> 0016: TBC-VIH/SIDA	23,399,737	25,968,697	23,012,560	22,942,432	4,280,475	4,273,375	3,823,351	16.5
<input type="radio"/> 0017: ENFERMEDADES METAXENICAS Y ZONOSIS	5,509,672	5,863,484	5,258,006	5,246,963	905,539	895,414	800,741	15.3
<input type="radio"/> 0018: ENFERMEDADES NO TRANSMISIBLES	27,903,254	45,528,929	42,909,288	42,796,205	6,882,118	6,799,996	6,019,764	14.9
<input type="radio"/> 0024: PREVENCION Y CONTROL DEL CANCER	6,637,723	9,179,381	7,021,656	6,723,671	1,301,210	1,047,011	996,638	11.4
<input type="radio"/> 0051: PREVENCION Y TRATAMIENTO DEL CONSUMO DE DROGAS	964,611	1,403,440	83,688	35,916	22,660	22,660	20,423	1.6
<input type="radio"/> 0068: REDUCCION DE VULNERABILIDAD Y ATENCION DE EMERGENCIAS POR DESASTRES	4,569,259	4,764,309	1,226,192	1,126,729	288,111	251,761	229,023	5.3
<input type="radio"/> 0090: LOGROS DE APRENDIZAJE DE ESTUDIANTES DE LA EDUCACION BASICA REGULAR	489,523,021	509,688,271	472,049,478	465,708,522	85,212,253	75,692,070	66,166,496	14.9

PP0057 CONSULTA AMIGABLE LIMA METROPOLITANA

Consulta Amigable Consulta de Ejecución del Gasto

lunes, 23 de febrero del 2026

Navegador Buscador Reportes Descargas

Reiniciar Exportar Graficar

Año 2026 | Actividades/Proyectos

¿Quién gasta?		¿En qué se gasta?		¿Con qué se financian los gastos?		¿Cómo se estructura el gasto?	¿Dónde se gasta?		¿Cuándo se hizo el gasto?		
Ejecutora		Producto/Proyecto	Función	Fuente	Rubro	Genérica	Departamento		Trimestre	Mes	
▲ TOTAL											
▲ Nivel de Gobierno R: GOBIERNOS REGIONALES											
▲ Sector 99: GOBIERNOS REGIONALES											
▲ Pliego 465: MUNICIPALIDAD METROPOLITANA DE LIMA											
Categoría Presupuestal				PIA	PIM	Certificación	Compromiso Anual	Ejecución		Avance %	
								Atención de Compromiso Mensual	Devengado	Girado	
○ 0042: APROVECHAMIENTO DE LOS RECURSOS HIDRICOS PARA USO AGRARIO				0	351,740	48,533	48,533	38,978	30,978	0	8.8
○ 0068: REDUCCION DE VULNERABILIDAD Y ATENCION DE EMERGENCIAS POR DESASTRES				10,411,171	10,465,287	1,441,987	1,279,838	984,429	241,241	238,334	2.3
○ 0121: MEJORA DE LA ARTICULACION DE PEQUEÑOS PRODUCTORES AL MERCADO				28,205	28,205	2,532	2,532	2,532	2,350	2,350	8.3
○ 9001: ACCIONES CENTRALES				9,309,240	9,090,497	7,053,194	6,141,364	2,239,736	1,205,175	1,176,242	13.3
○ 9002: ASIGNACIONES PRESUPUESTARIAS QUE NO RESULTAN EN PRODUCTOS				10,446,830	40,583,290	20,548,205	16,303,441	10,441,691	9,823,394	4,073,116	24.2

PP0057 CONSULTA AMIGABLE GORE LORETO

lunes, 23 de febrero del 2026

Navegador Buscador Reportes Descargas																					
Reiniciar Exportar Graficar																					
Año 2026 Actividades/Proyectos																					
¿Quién gasta?		¿En qué se gasta?		¿Con qué se financian los gastos?		¿Cómo se estructura el gasto?		¿Dónde se gasta?		¿Cuándo se hizo el gasto?											
Ejecutora		Producto/Proyecto	Función	Fuente	Rubro	Genérica		Departamento		Trimestre	Mes										
▲ TOTAL						257,561,619,143		265,912,422,112		170,571,327,998		140,585,197,939		52,495,353,464		41,759,753,986		39,556,813,078		15.7	
▲ Nivel de Gobierno R: GOBIERNOS REGIONALES						59,460,754,465		62,086,250,365		28,737,631,854		24,279,628,774		10,287,191,863		9,178,679,477		8,545,466,009		14.8	
▲ Sector 99: GOBIERNOS REGIONALES						59,460,754,465		62,082,589,630		28,734,068,378		24,278,313,842		10,286,616,781		9,178,122,998		8,544,909,530		14.8	
▲ Pliego 453: GOBIERNO REGIONAL DEL DEPARTAMENTO DE LORETO						3,639,827,939		3,818,739,617		1,020,228,709		856,179,993		775,179,719		727,405,362		652,114,004		19.0	
Categoría Presupuestal				PIA	PIM	Certificación	Compromiso Anual	Ejecución			Avance %										
								Atención de Compromiso Mensual	Devengado	Girado											
Buscar ítem <input type="text"/> Por código Por descripción ¿Cómo buscar?																					
○ 0002: SALUD MATERNO NEONATAL				68,645,462	77,752,130	23,041,293	22,822,373	22,453,252	19,758,521	17,391,406	25.4										
○ 0016: TBC-VIH/SIDA				44,458,723	46,442,571	9,046,019	9,017,306	8,954,527	8,788,057	7,875,397	18.9										
○ 0017: ENFERMEDADES METAXENICAS Y ZONOSIS				36,174,642	39,769,689	6,447,084	5,518,034	4,997,816	3,352,588	2,964,586	8.4										
○ 0018: ENFERMEDADES NO TRANSMISIBLES				19,906,239	22,591,123	3,646,755	3,123,440	3,118,940	2,771,884	2,670,642	12.3										
○ 0024: PREVENCION Y CONTROL DEL CANCER				8,539,729	11,493,447	1,107,369	1,107,369	1,104,369	1,003,880	962,791	8.7										
○ 0030: REDUCCION DE DELITOS Y FALTAS QUE AFECTAN LA SEGURIDAD CIUDADANA				0	66,000	55,000	55,000	55,000	11,000	11,000	16.7										
○ 0042: APROVECHAMIENTO DE LOS RECURSOS HIDRICOS PARA USO AGRARIO				10,000,000	10,466,451	5,012,162	2,685,936	2,671,488	2,671,488	192,663	25.5										
○ 0046: ACCESO Y USO DE LA ELECTRIFICACION RURAL				3,000,000	5,378,084	3,778,937	3,778,937	3,476,854	3,476,854	1,195,058	64.6										
○ 0051: PREVENCION Y TRATAMIENTO DEL CONSUMO DE DROGAS				157,467	157,467	0	0	0	0	0	0.0										
● 0057: CONSERVACION DE LA DIVERSIDAD BIOLOGICA Y APROVECHAMIENTO SOSTENIBLE DE LOS RECURSOS NATURALES EN AREA NATURAL PROTEGIDA				187,582	1,119,440	0	0	0	0	0	0.0										



PP0057 CONSULTA AMIGABLE

GORE SAN MARTÍN

Categoría Presupuestal		PIA	PIM	Certificación	Compromiso Anual	Ejecución			Avance %
						Atención de Compromiso Mensual	Devengado	Girado	
TOTAL		257,561,619,143	265,912,422,112	170,571,327,998	140,585,197,939	52,495,353,464	41,759,753,986	39,556,813,078	15.7
Nivel de Gobierno R: GOBIERNOS REGIONALES		59,460,754,465	62,086,250,365	28,737,631,854	24,279,628,774	10,287,191,863	9,178,679,477	8,545,466,009	14.8
Sector 99: GOBIERNOS REGIONALES		59,460,754,465	62,082,589,630	28,734,068,378	24,278,313,842	10,286,616,781	9,178,122,998	8,544,909,530	14.8
Pliego 459: GOBIERNO REGIONAL DEL DEPARTAMENTO DE SAN MARTIN		2,513,407,625	2,585,327,848	2,003,727,139	1,822,190,516	436,084,793	387,429,923	367,714,575	15.0
<input type="text" value="Buscar ítem"/> Por código Por descripción ¿Cómo buscar?									
<input type="radio"/>	0002: SALUD MATERNO NEONATAL	69,001,213	73,259,536	55,086,035	54,328,787	11,975,494	11,402,928	11,355,983	15.6
<input type="radio"/>	0016: TBC-VIH/SIDA	23,656,023	24,041,547	21,270,994	21,135,517	3,826,906	3,732,503	3,428,262	15.5
<input type="radio"/>	0017: ENFERMEDADES METAXENICAS Y ZONOSIS	22,947,858	23,955,542	14,519,171	13,865,574	3,911,233	2,153,608	2,001,554	9.0
<input type="radio"/>	0018: ENFERMEDADES NO TRANSMISIBLES	17,910,176	19,037,189	16,476,625	16,381,574	3,294,884	2,999,345	2,892,013	15.8
<input type="radio"/>	0024: PREVENCIÓN Y CONTROL DEL CÁNCER	12,544,581	13,683,028	11,537,725	11,411,089	1,898,544	1,724,941	1,724,761	12.6
<input type="radio"/>	0030: REDUCCIÓN DE DELITOS Y FALTAS QUE AFECTAN LA SEGURIDAD CIUDADANA	88,290	126,713	77,450	77,450	43,657	9,946	9,946	7.8
<input type="radio"/>	0042: APROVECHAMIENTO DE LOS RECURSOS HÍDRICOS PARA USO AGRARIO	23,237,895	35,479,968	19,655,986	8,358,965	5,487,777	4,889,953	4,889,953	13.8
<input type="radio"/>	0051: PREVENCIÓN Y TRATAMIENTO DEL CONSUMO DE DROGAS	2,005,767	2,005,767	843,957	710,991	433,261	130,861	130,193	6.5
<input checked="" type="radio"/>	0057: CONSERVACIÓN DE LA DIVERSIDAD BIOLÓGICA Y APROVECHAMIENTO SOSTENIBLE DE LOS RECURSOS NATURALES EN ÁREA NATURAL PROTEGIDA	50,437	801,042	356,323	199,323	195,541	5,950	5,950	0.7

PP0057 CONSULTA AMIGABLE GORE HUÁNUCO

Reiniciar Exportar Graficar Año 2026 Actividades/Proyectos												
¿Quién gasta?	¿En qué se gasta?		¿Con qué se financian los gastos?		¿Cómo se estructura el gasto?	¿Dónde se gasta?		¿Cuándo se hizo el gasto?				
Ejecutora	Producto/Proyecto	Función	Fuente	Rubro	Genérica	Departamento	Trimestre	Mes				
▲ TOTAL					257,561,619,143	265,912,422,112	170,571,327,998	140,585,197,939	52,495,353,464	41,759,753,986	39,556,813,078	15.7
▲ Nivel de Gobierno R: GOBIERNOS REGIONALES					59,460,754,465	62,086,250,365	28,737,631,854	24,279,628,774	10,287,191,863	9,178,679,477	8,545,466,009	14.8
▲ Sector 99: GOBIERNOS REGIONALES					59,460,754,465	62,082,589,630	28,734,068,378	24,278,313,842	10,286,616,781	9,178,122,998	8,544,909,530	14.8
▲ Pliego 448: GOBIERNO REGIONAL DEL DEPARTAMENTO DE HUANUCO					2,224,421,155	2,306,155,177	1,071,944,777	807,748,911	421,961,064	310,909,057	288,766,563	13.5
Categoría Presupuestal				PIA	PIM	Certificación	Compromiso Anual	Ejecución		Avance %		
								Atención de Compromiso Mensual	Devengado	Girado		
<input type="text"/> Por código Por descripción ¿Cómo buscar?												
<input type="radio"/>	0002: SALUD MATERNO NEONATAL			90,395,480	92,939,568	67,689,012	54,662,160	15,813,935	14,360,829	13,290,130	15.5	
<input type="radio"/>	0016: TBC-VIH/SIDA			11,131,404	11,368,813	7,720,950	7,030,445	1,908,832	1,875,556	1,767,743	16.5	
<input type="radio"/>	0017: ENFERMEDADES METAXENICAS Y ZONOSIS			14,004,580	14,378,696	7,096,770	6,486,885	2,520,335	1,249,804	1,214,372	8.7	
<input type="radio"/>	0018: ENFERMEDADES NO TRANSMISIBLES			21,523,557	23,233,140	16,333,785	15,400,414	3,566,425	3,476,512	3,196,400	15.0	
<input type="radio"/>	0024: PREVENCIÓN Y CONTROL DEL CÁNCER			7,782,833	8,402,630	5,757,887	5,724,805	1,159,366	1,069,964	1,052,891	12.7	
<input type="radio"/>	0030: REDUCCIÓN DE DELITOS Y FALTAS QUE AFECTAN LA SEGURIDAD CIUDADANA			1,000,000	78,100	0	0	0	0	0	0.0	
<input type="radio"/>	0039: MEJORA DE LA SANIDAD ANIMAL			4,207,678	4,207,678	1,611,955	648,000	648,000	0	0	0.0	
<input type="radio"/>	0040: MEJORA Y MANTENIMIENTO DE LA SANIDAD VEGETAL			3,194,568	3,194,568	3,075,281	929,031	928,891	0	0	0.0	
<input type="radio"/>	0041: MEJORA DE LA INOCUIDAD AGROALIMENTARIA			100,000	100,000	0	0	0	0	0	0.0	
<input type="radio"/>	0042: APROVECHAMIENTO DE LOS RECURSOS HIDRÍCOS PARA USO AGRARIO			6,209,950	4,401,615	3,541,399	3,026,725	2,952,149	862,833	862,393	19.6	
<input type="radio"/>	0051: PREVENCIÓN Y TRATAMIENTO DEL CONSUMO DE DROGAS			1,166,335	1,166,335	329,578	329,578	58,481	58,481	51,835	5.0	
<input checked="" type="radio"/>	0057: CONSERVACIÓN DE LA DIVERSIDAD BIOLÓGICA Y APROVECHAMIENTO SOSTENIBLE DE LOS RECURSOS NATURALES EN ÁREA NATURAL PROTEGIDA			0	143,391	29,500	29,500	16,300	3,400	3,300	2.4	

PP0057 CONSULTA AMIGABLE GORE PUNO

Reiniciar Exportar Graficar Año 2026 | Actividades/Proyectos

¿Quién gasta?	¿En qué se gasta?		¿Con qué se financian los gastos?		¿Cómo se estructura el gasto?		¿Dónde se gasta?		¿Cuándo se hizo el gasto?			
Ejecutora	Producto/Proyecto	Función	Fuente	Rubro	Genérica		Departamento		Trimestre	Mes		
▲ TOTAL					257,561,619,143	265,912,422,112	170,571,327,998	140,585,197,939	52,495,353,464	41,759,753,986	39,556,813,078	15.7
▲ Nivel de Gobierno R: GOBIERNOS REGIONALES					59,460,754,465	62,086,250,365	28,737,631,854	24,279,628,774	10,287,191,863	9,178,679,477	8,545,466,009	14.8
▲ Sector 99: GOBIERNOS REGIONALES					59,460,754,465	62,082,589,630	28,734,068,378	24,278,313,842	10,286,616,781	9,178,122,998	8,544,909,530	14.8
▲ Pliego 458: GOBIERNO REGIONAL DEL DEPARTAMENTO DE PUNO					3,355,305,559	3,493,918,666	2,365,328,331	2,037,218,917	515,484,691	468,611,154	440,782,451	13.4

Categoría Presupuestal	PIA	PIM	Certificación	Compromiso Anual	Ejecución			Avance %
					Atención de Compromiso Mensual	Devengado	Girado	
0002: CUIDADO MATERNO NEONATAL	102,729,950	102,085,273	78,755,685	70,974,568	13,320,871	13,039,080	11,761,887	12.8
0016: TBC-VIH/SIDA	21,315,954	21,879,033	18,313,703	14,663,718	2,750,816	2,633,247	2,513,018	12.0
0017: ENFERMEDADES METAXENICAS Y ZOONOSIS	11,452,742	11,527,323	9,045,847	7,379,556	1,767,092	1,332,843	1,202,388	11.6
0018: ENFERMEDADES NO TRANSMISIBLES	29,575,593	31,489,491	24,070,881	20,645,293	4,032,870	3,940,249	3,648,117	12.5
0024: PREVENCION Y CONTROL DEL CANCER	14,846,046	15,352,930	12,758,888	12,034,548	2,037,591	1,972,382	1,801,875	12.8
0030: REDUCCION DE DELITOS Y FALTAS QUE AFECTAN LA SEGURIDAD CIUDADANA	100,000	6,672,717	2,332,380	51,300	18,280	18,280	18,280	0.3
0042: APROVECHAMIENTO DE LOS RECURSOS HIDRICOS PARA USO AGRARIO	34,653,991	34,501,752	7,054,236	6,170,005	5,037,624	3,048,320	2,333,688	8.8
0051: PREVENCION Y TRATAMIENTO DEL CONSUMO DE DROGAS	442,439	442,439	0	0	0	0	0	0.0
0068: REDUCCION DE VULNERABILIDAD Y ATENCION DE EMERGENCIAS POR DESASTRES	19,851,971	20,805,237	11,939,977	3,163,707	859,228	624,382	525,219	3.0
0083: PROGRAMA NACIONAL DE SANEAMIENTO RURAL	1,198,025	1,198,025	0	0	0	0	0	0.0

Buscar ítem [Por código](#) | [Por descripción](#) ¿Cómo buscar?

PP0057 CONSULTA AMIGABLE GORE TACNA

Categoría Presupuestal		PIA	PIM	Certificación	Compromiso Anual	Ejecución			Avance %
						Atención de Compromiso Mensual	Devengado	Girado	
▲	TOTAL	257,561,619,143	265,912,422,112	170,571,327,998	140,585,197,939	52,495,353,464	41,759,753,986	39,556,813,078	15.7
▲	Nivel de Gobierno R: GOBIERNOS REGIONALES	59,460,754,465	62,086,250,365	28,737,631,854	24,279,628,774	10,287,191,863	9,178,679,477	8,545,466,009	14.8
▲	Sector 99: GOBIERNOS REGIONALES	59,460,754,465	62,082,589,630	28,734,068,378	24,278,313,842	10,286,616,781	9,178,122,998	8,544,909,530	14.8
▲	Pliego 460: GOBIERNO REGIONAL DEL DEPARTAMENTO DE TACNA	993,040,113	1,026,950,975	753,123,671	606,850,038	204,536,401	173,719,253	164,633,141	16.9
Buscar ítem <input type="text"/>		Por código Por descripción		¿Cómo buscar?					
<input type="radio"/>	0002: SALUD MATERNO NEONATAL	22,105,270	27,763,143	24,328,825	7,017,330	5,260,319	5,013,410	4,491,417	18.1
<input type="radio"/>	0016: TBC-VIH/SIDA	9,218,159	9,691,785	8,994,027	1,967,144	1,949,647	1,916,014	1,654,328	19.8
<input type="radio"/>	0017: ENFERMEDADES METAXENICAS Y ZONOSIS	1,057,398	1,735,076	1,011,848	202,021	202,021	193,454	171,265	11.2
<input type="radio"/>	0018: ENFERMEDADES NO TRANSMISIBLES	8,262,095	9,678,704	8,497,569	1,799,898	1,608,771	1,490,377	1,315,027	15.4
<input type="radio"/>	0024: PREVENCION Y CONTROL DEL CANCER	5,665,629	7,338,313	5,405,221	1,568,115	959,460	911,777	822,956	12.4
<input type="radio"/>	0040: MEJORA Y MANTENIMIENTO DE LA SANIDAD VEGETAL	0	700,000	699,960	0	0	0	0	0.0
<input type="radio"/>	0042: APROVECHAMIENTO DE LOS RECURSOS HIDRICOS PARA USO AGRARIO	24,011,889	38,031,464	16,237,131	16,189,687	15,609,467	13,138,470	13,137,270	34.5
<input type="radio"/>	0046: ACCESO Y USO DE LA ELECTRIFICACION RURAL	0	274,390	243,745	243,745	243,745	243,745	243,745	88.8
<input type="radio"/>	0051: PREVENCION Y TRATAMIENTO DEL CONSUMO DE DROGAS	305,262	525,262	749	87	87	0	0	0.0
<input checked="" type="radio"/>	0057: CONSERVACION DE LA DIVERSIDAD BIOLOGICA Y APROVECHAMIENTO SOSTENIBLE DE LOS RECURSOS NATURALES EN AREA NATURAL PROTEGIDA	94,728	98,584	72,584	72,584	12,528	12,528	11,320	12.7

PP0057 CONSULTA AMIGABLE GORE ICA

▲ TOTAL	257,561,619,143	265,912,422,112	170,571,327,998	140,585,197,939	52,495,353,464	41,759,753,986	39,556,813,078	15.7
▲ Nivel de Gobierno R: GOBIERNOS REGIONALES	59,460,754,465	62,086,250,365	28,737,631,854	24,279,628,774	10,287,191,863	9,178,679,477	8,545,466,009	14.8
▲ Sector 99: GOBIERNOS REGIONALES	59,460,754,465	62,082,589,630	28,734,068,378	24,278,313,842	10,286,616,781	9,178,122,998	8,544,909,530	14.8
▲ Pliego 449: GOBIERNO REGIONAL DEL DEPARTAMENTO DE ICA	1,994,521,235	2,062,933,210	1,625,511,763	1,420,125,548	351,379,103	313,125,912	298,722,433	15.2

Categoría Presupuestal	PIA	PIM	Certificación	Compromiso Anual	Ejecución			Avance %
					Atención de Compromiso Mensual	Devengado	Girado	

Buscar ítem [Por código](#) | [Por descripción](#)

¿Cómo buscar?

<input type="radio"/> 0002: SALUD MATERNO NEONATAL	39,859,835	42,515,194	34,867,734	34,588,018	6,970,075	6,803,857	6,335,351	16.0
<input type="radio"/> 0016: TBC-VIH/SIDA	38,527,985	39,362,722	35,000,583	34,688,885	6,435,313	6,366,656	5,993,612	16.2
<input type="radio"/> 0017: ENFERMEDADES METAXENICAS Y ZONOSIS	8,035,547	8,123,601	4,740,867	4,689,707	1,156,852	733,764	682,641	9.0
<input type="radio"/> 0018: ENFERMEDADES NO TRANSMISIBLES	24,210,865	25,129,499	22,591,369	22,555,119	4,005,744	3,957,373	3,683,006	15.7
<input type="radio"/> 0024: PREVENCION Y CONTROL DEL CANCER	13,822,753	14,641,716	12,399,070	12,318,336	2,206,939	2,168,116	1,982,024	14.8
<input type="radio"/> 0030: REDUCCION DE DELITOS Y FALTAS QUE AFECTAN LA SEGURIDAD CIUDADANA	25,000	25,000	8,856	0	0	0	0	0.0
<input type="radio"/> 0039: MEJORA DE LA SANIDAD ANIMAL	348,064	348,064	347,601	320,969	49,697	47,780	47,692	13.7
<input type="radio"/> 0040: MEJORA Y MANTENIMIENTO DE LA SANIDAD VEGETAL	356,964	356,964	355,743	339,900	57,212	56,662	56,642	15.9
<input type="radio"/> 0041: MEJORA DE LA INOCUIDAD AGROALIMENTARIA	331,363	331,363	330,374	293,054	52,370	48,674	48,649	14.7
<input type="radio"/> 0042: APROVECHAMIENTO DE LOS RECURSOS HIDRICOS PARA USO AGRARIO	171,064,694	138,891,196	135,739,566	125,844,024	19,483,206	16,733,297	16,694,709	12.0
<input type="radio"/> 0051: PREVENCION Y TRATAMIENTO DEL CONSUMO DE DROGAS	665,914	665,914	221,936	221,056	217,800	0	0	0.0
<input type="radio"/> 0068: REDUCCION DE VULNERABILIDAD Y ATENCION DE EMERGENCIAS POR DESASTRES	115,879,548	204,603,842	189,395,522	81,937,066	36,009,743	23,726,758	23,709,790	11.6
<input type="radio"/> 0083: PROGRAMA NACIONAL DE SANEAMIENTO RURAL	154,530	154,530	55,718	50,800	50,800	19,500	19,500	12.6

PP0057 CONSULTA AMIGABLE GORE JUNÍN

¿Quién gasta?		¿En qué se gasta?		¿Con qué se financian los gastos?		¿Cómo se estructura el gasto?		¿Dónde se gasta?		¿Cuándo se hizo el gasto?	
Ejecutora		Producto/Proyecto	Función	Fuente	Rubro	Genérica		Departamento		Trimestre	Mes
▲ TOTAL				257,561,619,143	265,912,422,112	170,571,327,998	140,585,197,939	52,495,353,464	41,759,753,986	39,556,813,078	15.7
▲ Nivel de Gobierno R: GOBIERNOS REGIONALES				59,460,754,465	62,086,250,365	28,737,631,854	24,279,628,774	10,287,191,863	9,178,679,477	8,545,466,009	14.8
▲ Sector 99: GOBIERNOS REGIONALES				59,460,754,465	62,082,589,630	28,734,068,378	24,278,313,842	10,286,616,781	9,178,122,998	8,544,909,530	14.8
▲ Pliego 450: GOBIERNO REGIONAL DEL DEPARTAMENTO DE JUNIN				3,499,199,571	3,614,688,925	855,507,770	747,378,778	670,338,356	633,448,266	568,332,074	17.5
Categoría Presupuestal				PIA	PIM	Certificación	Compromiso Anual	Ejecución		Avance %	
								Atención de Compromiso Mensual	Devengado	Girado	
<input type="text" value="Buscar ítem"/> Por código Por descripción ¿Cómo buscar?											
○ 0002: SALUD MATERNO NEONATAL				106,150,855	114,338,963	16,983,421	14,240,278	13,404,684	12,851,613	11,226,573	11.2
○ 0016: TBC-VIH/SIDA				15,389,855	18,373,557	3,653,325	3,209,961	3,084,261	2,975,350	2,731,772	16.2
○ 0017: ENFERMEDADES METAXENICAS Y ZONOSIS				16,705,714	17,251,045	3,598,133	2,819,086	2,639,756	1,739,521	1,471,442	10.1
○ 0018: ENFERMEDADES NO TRANSMISIBLES				22,451,815	26,213,176	4,314,709	3,529,857	3,250,986	3,076,292	2,775,860	11.7
○ 0024: PREVENCIÓN Y CONTROL DEL CÁNCER				11,402,078	21,081,314	2,658,430	2,414,642	2,334,709	1,925,063	1,635,115	9.1
○ 0030: REDUCCIÓN DE DELITOS Y FALTAS QUE AFECTAN LA SEGURIDAD CIUDADANA				3,717,553	3,787,553	412,000	0	0	0	0	0.0
○ 0042: APROVECHAMIENTO DE LOS RECURSOS HÍDRICOS PARA USO AGRARIO				12,000,000	19,115,126	18,238,841	10,571,692	10,272,416	6,301,910	2,731,766	33.0
○ 0047: ACCESO Y USO ADECUADO DE LOS SERVICIOS PÚBLICOS DE TELECOMUNICACIONES E INFORMACIÓN ASOCIADOS				214,123	230,270	35,059	35,059	32,734	32,734	32,734	14.2
○ 0051: PREVENCIÓN Y TRATAMIENTO DEL CONSUMO DE DROGAS				581,854	619,046	36,221	36,221	13,610	13,346	12,434	2.2
● 0057: CONSERVACIÓN DE LA DIVERSIDAD BIOLÓGICA Y APROVECHAMIENTO SOSTENIBLE DE LOS RECURSOS NATURALES EN ÁREA NATURAL PROTEGIDA				0	1,000,000	0	0	0	0	0	0.0

PP0057 CONSULTA AMIGABLE GORE ANCASH

¿Quién gasta?		¿En qué se gasta?		¿Con qué se financian los gastos?		¿Cómo se estructura el gasto?		¿Dónde se gasta?		¿Cuándo se hizo el gasto?	
Ejecutora		Producto/Proyecto	Función	Fuente	Rubro	Genérica		Departamento	Trimestre	Mes	
TOTAL				257,561,619,143	265,912,422,112	170,571,327,998	140,585,197,939	52,495,353,464	41,759,753,986	39,556,813,078	15.7
Nivel de Gobierno R: GOBIERNOS REGIONALES				59,460,754,465	62,086,250,365	28,737,631,854	24,279,628,774	10,287,191,863	9,178,679,477	8,545,466,009	14.8
Sector 99: GOBIERNOS REGIONALES				59,460,754,465	62,082,589,630	28,734,068,378	24,278,313,842	10,286,616,781	9,178,122,998	8,544,909,530	14.8
Pliego 441: GOBIERNO REGIONAL DEL DEPARTAMENTO DE ANCASH				2,973,541,492	3,262,346,944	841,029,987	648,556,124	497,663,438	470,753,804	437,622,737	14.4
Categoría Presupuestal				PIA	PIM	Certificación	Compromiso Anual	Ejecución			Avance %
								Atención de Compromiso Mensual	Devengado	Girado	
<input type="text"/> <input type="button" value="Por código"/> <input type="button" value="Por descripción"/>				<input type="button" value="¿Cómo buscar?"/>							
<input type="radio"/>	0002: SALUD MATERNO NEONATAL			39,798,494	45,868,107	14,280,089	13,223,417	10,404,321	9,897,168	9,602,002	21.6
<input type="radio"/>	0016: TBC-VIH/SIDA			25,098,125	26,534,749	4,532,092	4,137,615	3,894,489	3,812,851	3,649,404	14.4
<input type="radio"/>	0017: ENFERMEDADES METAXENICAS Y ZONOSIS			7,024,924	7,384,802	1,547,917	1,410,132	1,237,536	899,859	804,403	12.2
<input type="radio"/>	0018: ENFERMEDADES NO TRANSMISIBLES			17,454,440	20,855,975	3,273,460	2,784,471	2,346,705	2,281,466	2,129,506	10.9
<input type="radio"/>	0024: PREVENCION Y CONTROL DEL CANCER			6,872,033	8,177,414	1,567,820	1,450,896	1,023,704	1,007,986	957,376	12.3
<input type="radio"/>	0030: REDUCCION DE DELITOS Y FALTAS QUE AFECTAN LA SEGURIDAD CIUDADANA			300,000	300,000	1,920	1,920	1,920	1,920	1,920	0.6
<input type="radio"/>	0042: APROVECHAMIENTO DE LOS RECURSOS HIDRICOS PARA USO AGRARIO			12,596,444	77,176,758	42,032,901	11,983,907	11,557,535	11,554,535	10,009,104	15.0
<input type="radio"/>	0046: ACCESO Y USO DE LA ELECTRIFICACION RURAL			8,889,478	16,739,211	1,564,556	1,564,556	1,564,556	1,564,556	68,910	9.3
<input type="radio"/>	0051: PREVENCION Y TRATAMIENTO DEL CONSUMO DE DROGAS			1,376,146	1,573,356	56,198	15,922	15,922	15,922	13,610	1.0
<input type="radio"/>	0068: REDUCCION DE VULNERABILIDAD Y ATENCION DE EMERGENCIAS POR DESASTRES			7,182,271	12,720,941	1,529,171	844,761	734,884	438,681	401,586	3.4

PP0057 CONSULTA AMIGABLE GORE AYACUCHO

Portal del MEF | Portal de Transparencia Económica

Económica PERU
Inicio de Transparencia Económica

Consulta Amigable Consulta de Ejecución del Gasto

lunes, 23 de febrero del 2026

[Navegador](#) [Buscador](#) [Reportes](#) [Descargas](#)

[Reiniciar](#) [Exportar](#) [Graficar](#)

Año **2026** | **Actividades/Proyectos**

¿Quién gasta?	¿En qué se gasta?		¿Con qué se financian los gastos?		¿Cómo se estructura el gasto?	¿Dónde se gasta?		¿Cuándo se hizo el gasto?		
	Ejecutora	Producto/Proyecto	Función	Fuente	Rubro	Genérica	Departamento	Trimestre	Mes	
▲ TOTAL										
▲ Nivel de Gobierno R: GOBIERNOS REGIONALES										
▲ Sector 99: GOBIERNOS REGIONALES										
▲ Pliego 444: GOBIERNO REGIONAL DEL DEPARTAMENTO DE AYACUCHO										

Categoría Presupuestal	PIA	PIM	Certificación	Compromiso Anual	Ejecución			Avance %
					Atención de Compromiso Mensual	Devengado	Girado	

Buscar ítem [Por código](#) | [Por descripción](#)

¿Cómo buscar?

<input type="radio"/> 0002: SALUD MATERNO NEONATAL	77,040,230	84,624,408	15,874,687	14,627,494	13,916,191	13,731,993	12,816,253	16.2
<input type="radio"/> 0016: TBC-VIH/SIDA	22,982,804	24,225,403	5,565,726	5,289,679	5,197,239	5,178,414	4,811,630	21.4
<input type="radio"/> 0017: ENFERMEDADES METAXENICAS Y ZOONOSIS	14,225,667	15,103,020	3,216,556	2,848,341	2,789,726	2,171,214	2,012,258	14.4
<input type="radio"/> 0018: ENFERMEDADES NO TRANSMISIBLES	18,379,976	22,210,522	3,694,035	2,876,104	2,412,406	2,289,226	2,117,862	10.3
<input type="radio"/> 0024: PREVENCION Y CONTROL DEL CANCER	12,995,380	13,861,559	1,834,339	1,632,556	1,536,111	1,523,812	1,476,266	11.0
<input type="radio"/> 0030: REDUCCION DE DELITOS Y FALTAS QUE AFECTAN LA SEGURIDAD CIUDADANA	17,000	17,000	12,000	12,000	2,394	2,394	2,394	14.1
<input type="radio"/> 0042: APROVECHAMIENTO DE LOS RECURSOS HIDRICOS PARA USO AGRARIO	188,541,919	95,725,363	29,129,753	13,234,866	12,361,253	12,215,094	12,195,797	12.8
<input type="radio"/> 0051: PREVENCION Y TRATAMIENTO DEL CONSUMO DE DROGAS	1,244,187	1,245,458	73,397	73,397	56,409	56,151	54,589	4.5
<input checked="" type="radio"/> 0057: CONSERVACION DE LA DIVERSIDAD BIOLOGICA Y APROVECHAMIENTO SOSTENIBLE DE LOS RECURSOS NATURALES EN AREA NATURAL PROTEGIDA	1,000,000	1,020,100	798,034	798,034	376,794	0	0	0.0



PP0057 CONSULTA AMIGABLE GORE HUANCAVELICA



Consulta Amigable Consulta de Ejecución del Gasto

lunes, 23 de febrero del 2026

[Navegador](#)
[Buscador](#)
[Reportes](#)
[Descargas](#)

[Reiniciar](#)
[Exportar](#)
[Graficar](#)

Año 2026 | Actividades/Proyectos ▼

¿Quién gasta?	¿En qué se gasta?		¿Con qué se financian los gastos?		¿Cómo se estructura el gasto?	¿Dónde se gasta?	¿Cuándo se hizo el gasto?		
Ejecutora	Producto/Proyecto	Función	Fuente	Rubro	Genérica	Departamento	Trimestre	Mes	
▲ TOTAL									
▲ Nivel de Gobierno R: GOBIERNOS REGIONALES									
▲ Sector 99: GOBIERNOS REGIONALES									
▲ Pliego 447: GOBIERNO REGIONAL DEL DEPARTAMENTO DE HUANCAVELICA									

Categoría Presupuestal	PIA	PIM	Certificación	Compromiso Anual	Ejecución			Avance %
					Atención de Compromiso Mensual	Devengado	Girado	

Buscar Ítem
[Por código](#) | [Por descripción](#)
[¿Cómo buscar?](#)

<input type="radio"/> 0002: SALUD MATERNO NEONATAL	67,638,706	81,235,057	41,691,944	11,482,929	11,374,815	10,556,971	9,783,635	13.0
<input type="radio"/> 0016: TBC-VIH/SIDA	10,205,332	11,057,165	4,396,337	1,580,009	1,498,794	1,381,289	1,324,916	12.5
<input type="radio"/> 0017: ENFERMEDADES METAXENICAS Y ZONOSIS	3,268,825	3,524,398	1,123,059	343,056	340,431	319,887	295,248	9.1
<input type="radio"/> 0018: ENFERMEDADES NO TRANSMISIBLES	12,496,483	15,263,034	6,344,702	2,148,770	2,130,919	1,965,528	1,831,052	12.9
<input type="radio"/> 0024: PREVENCION Y CONTROL DEL CANCER	7,400,324	7,702,788	1,753,147	854,378	809,229	752,211	713,285	9.8
<input type="radio"/> 0030: REDUCCION DE DELITOS Y FALTAS QUE AFECTAN LA SEGURIDAD CIUDADANA	32,409	32,609	17,844	17,605	15,799	15,799	15,799	48.5
<input type="radio"/> 0039: MEJORA DE LA SANIDAD ANIMAL	5,000,000	3,000,000	75,000	0	0	0	0	0.0
<input type="radio"/> 0042: APROVECHAMIENTO DE LOS RECURSOS HIDRICOS PARA USO AGRARIO	20,638,169	23,119,967	18,133,358	14,260,000	0	0	0	0.0
<input type="radio"/> 0046: ACCESO Y USO DE LA ELECTRIFICACION RURAL	21,569	206,305	0	0	0	0	0	0.0
<input type="radio"/> 0051: PREVENCION Y TRATAMIENTO DEL CONSUMO DE DROGAS	451,585	451,585	72,210	30,800	0	0	0	0.0
<input checked="" type="radio"/> 0057: CONSERVACION DE LA DIVERSIDAD BIOLOGICA Y APROVECHAMIENTO SOSTENIBLE DE LOS RECURSOS NATURALES EN AREA NATURAL PROTEGIDA	5,000	5,000	0	0	0	0	0	0.0

PP0057 CONSULTA AMIGABLE GORE CAJAMARCA

Consulta Amigable Consulta de Ejecución del Gasto

lunes, 23 de febrero del 2026

[Navegador](#) [Buscador](#) [Reportes](#) [Descargas](#)

[Reiniciar](#) [Exportar](#) [Graficar](#)

Año **2026** | Actividades/Proyectos

¿Quién gasta?	¿En qué se gasta?	¿Con qué se financian los gastos?	¿Cómo se estructura el gasto?	¿Dónde se gasta?	¿Cuándo se hizo el gasto?					
Ejecutora	Producto/Proyecto Función	Fuente Rubro	Genérica	Departamento	Trimestre Mes					
▲ TOTAL			257,561,619,143	265,912,422,112	170,571,327,998	140,585,197,939	52,495,353,464	41,759,753,986	39,556,813,078	15.7
▲ Nivel de Gobierno R: GOBIERNOS REGIONALES			59,460,754,465	62,086,250,365	28,737,631,854	24,279,628,774	10,287,191,863	9,178,679,477	8,545,466,009	14.8
▲ Sector 99: GOBIERNOS REGIONALES			59,460,754,465	62,082,589,630	28,734,068,378	24,278,313,842	10,286,616,781	9,178,122,998	8,544,909,530	14.8
▲ Pliego 445: GOBIERNO REGIONAL DEL DEPARTAMENTO DE CAJAMARCA			3,820,687,023	3,933,809,642	2,683,250,864	2,436,074,512	694,264,850	649,279,625	601,544,464	16.5

Categoría Presupuestal	PIA	PIM	Certificación	Compromiso Anual	Ejecución			Avance %
					Atención de Compromiso Mensual	Devengado	Girado	

Buscar ítem [Por código](#) | [Por descripción](#) [¿Cómo buscar?](#)

<input type="radio"/> 0002: SALUD MATERNO NEONATAL	141,947,273	160,190,354	102,769,870	101,727,765	25,563,278	24,232,592	23,687,823	15.1
<input type="radio"/> 0016: TBC-VIH/SIDA	28,476,786	31,417,710	21,979,976	21,938,039	5,144,033	4,894,621	4,806,998	15.6
<input type="radio"/> 0017: ENFERMEDADES METAXENICAS Y ZONOSIS	23,985,454	25,591,654	18,054,872	18,013,490	4,229,591	3,808,584	3,628,014	14.9
<input type="radio"/> 0018: ENFERMEDADES NO TRANSMISIBLES	32,844,082	39,956,432	25,041,038	24,740,130	5,096,430	4,678,508	4,555,638	11.7
<input type="radio"/> 0024: PREVENCIÓN Y CONTROL DEL CÁNCER	15,811,455	20,001,776	14,341,368	14,169,140	2,449,572	2,345,739	2,244,905	11.7
<input type="radio"/> 0042: APROVECHAMIENTO DE LOS RECURSOS HIDRÍCOS PARA USO AGRARIO	48,667,537	55,369,187	29,728,049	19,126,757	11,879,213	7,340,518	5,711,034	13.3
<input type="radio"/> 0046: ACCESO Y USO DE LA ELECTRIFICACION RURAL	410,000	4,800,636	1,789,096	0	0	0	0	0.0
<input type="radio"/> 0051: PREVENCIÓN Y TRATAMIENTO DEL CONSUMO DE DROGAS	1,020,847	1,021,147	367,826	367,826	68,832	47,030	47,030	4.6
<input checked="" type="radio"/> 0057: CONSERVACION DE LA DIVERSIDAD BIOLÓGICA Y APROVECHAMIENTO SOSTENIBLE DE LOS RECURSOS NATURALES EN AREA NATURAL PROTEGIDA	1,069,054	5,914,131	3,203,008	2,838,531	1,134,426	1,118,294	1,118,294	18.9

PP0057 CONSULTA AMIGABLE GORE UCAYALI



Consulta Amigable Consulta de Ejecución del Gasto

Lunes, 23 de febrero del 2026

[Navegador](#) [Buscador](#) [Reportes](#) [Descargas](#)

[Reiniciar](#) [Exportar](#) [Graficar](#)

Año |

¿Quién gasta?	¿En qué se gasta?		¿Con qué se financian los gastos?		¿Cómo se estructura el gasto?	¿Dónde se gasta?	¿Cuándo se hizo el gasto?		
Ejecutora	Producto/Proyecto	Función	Fuente	Rubro	Genérica	Departamento	Trimestre	Mes	
▲ TOTAL									
▲ Nivel de Gobierno R: GOBIERNOS REGIONALES									
▲ Sector 99: GOBIERNOS REGIONALES									
▲ Pliego 462: GOBIERNO REGIONAL DEL DEPARTAMENTO DE UCAYALI									

Categoría Presupuestal	PIA	PIM	Certificación	Compromiso Anual	Ejecución			Avance %
					Atención de Compromiso Mensual	Devengado	Girado	


Buscar ítem [Por código](#) | [Por descripción](#) ¿Cómo buscar?

<input type="radio"/> 0002: SALUD MATERNO NEONATAL	47,498,295	53,119,816	13,147,014	10,713,053	10,713,053	10,514,531	9,964,012	19.8
<input type="radio"/> 0016: TBC-VIH/SIDA	5,272,163	6,327,536	1,463,974	1,046,413	1,046,413	871,249	805,462	13.8
<input type="radio"/> 0017: ENFERMEDADES METAXENICAS Y ZONOSIS	16,669,376	17,959,911	2,755,719	2,283,891	2,283,891	1,713,523	1,592,487	9.5
<input type="radio"/> 0018: ENFERMEDADES NO TRANSMISIBLES	7,447,560	8,844,105	1,539,372	1,127,150	1,127,150	1,100,750	1,054,545	12.4
<input type="radio"/> 0024: PREVENCION Y CONTROL DEL CANCER	7,092,994	9,056,664	1,687,473	1,271,067	1,270,069	1,050,670	998,998	11.6
<input type="radio"/> 0030: REDUCCION DE DELITOS Y FALTAS QUE AFECTAN LA SEGURIDAD CIUDADANA	84,347	84,347	27,500	0	0	0	0	0.0
<input type="radio"/> 0046: ACCESO Y USO DE LA ELECTRIFICACION RURAL	65,180	65,180	15,160	15,160	11,685	11,685	11,685	17.9
<input type="radio"/> 0051: PREVENCION Y TRATAMIENTO DEL CONSUMO DE DROGAS	848,563	848,563	65,910	65,910	65,910	20,910	7,678	2.5
<input checked="" type="radio"/> 0057: CONSERVACION DE LA DIVERSIDAD BIOLOGICA Y APROVECHAMIENTO SOSTENIBLE DE LOS RECURSOS NATURALES EN AREA NATURAL PROTEGIDA	1,515,413	1,530,210	378,700	327,700	323,700	101,440	101,440	6.6

Trabajo en Equipo



PAUTAS PARA EL TRABAJO EN EQUIPO



Asignar roles

1) Guardián del tiempo

Deberá custodiar el tiempo para lograr el objetivo.

1) Expositor(a)

Expone el muro de trabajo de la sesión.

Tiempos recomendados

1) Analicen (5 minutos)

De manera individual, anoten ideas.

2) Compartan (10 minutos)

Y discutan las respuestas que obtuvieron.

3) Concluyan (15 minutos)

Lleguen a consensos como equipo.

Trabajo en Mural

Actividad: Sesión 11

SESIÓN 11: Sostenibilidad Económica de las ACR

1. ¿Qué tipo de recursos financieros (PPO057 y Cooperación Internacional) y no financieros identificas en tu ACR?

Recursos

- Financieros
- No Financieros

- 1. xxx
- 2. xxx
- 3. x
- 4. xx
- 5. x

- 1. xxx
- 2. xxx
- 3. x
- 4. xx
- 5. x

2. Coloca los instrumentos y componente de sostenibilidad financiera para tu ACR

Instrumentos financieros

Instrumento 1

Instrumento 2

Instrumento 3

Instrumento 4

Instrumento 5

3. Identificar los mecanismos que pueden estar asociados con sostenibilidad financiera para tu ACR

Estrategia de sostenibilidad financiera

Mecanismo 1

Mecanismo 2

Mecanismo 3

Mecanismo 4

Mecanismo 5

4. ¿Qué acciones específicas están pendientes de implementar para mejorar la sostenibilidad económica en mi ACR?
Calificar acción, responsable y fecha aproximada de implementación

Acción 1

Acción 2

Acción 3

Nota: Agregar comentarios / retroalimentación

Presentación de los Equipos



Pautas para la presentación



Exponen 3 a 5 equipos voluntarios. Si no hay voluntarios se escogerán de manera aleatoria.

Cada equipo dispone de 3 minutos como máximo para su presentación.

Avisos y Cierre

Asistencia técnica presencial 2

Región	AT presencial 2
Loreto	06/03/2026
Lima Metropolitana	03/03/2026
Lima	06/03/2026
San Martín	05/03/2026
Huánuco	03/03/2026
Junín	09/03/2026
Ancash	13/03/2026
Tacna	05/03/2026
Puno	06/03/2026
Ica	06/03/2026
Callao	09/03/2026
Huancavelica	10/03/2026
Ayacucho	11/03/2026
Ucayali	07/03/2026

Avisos



SESIÓN 12

MONITOREO Y EVALUACIÓN DE LA VIGILANCIA Y CONTROL



MARTÍN REÁTEGUI

Biólogo con 15 años de experiencia en conservación y gestión de Áreas Naturales Protegidas. Especialista en planificación, monitoreo y manejo sostenible de ecosistemas. Líder en articulación comunitaria y Áreas de Conservación Regional. Ha trabajado en el sector público y en organizaciones ambientales. Con amplia experiencia en planificación participativa, vigilancia y monitoreo biológico, impulsando estrategias de conservación y desarrollo local.



02 MAR



7:00 PM



Zoom

¡Los esperamos!



Síguenos en redes como

SERNANP

<https://www.gob.pe/sernanp>

PROFONANPE

<https://profonanpe.org.pe/>

ESCUELA R

<https://escuelar.org.pe/>



